

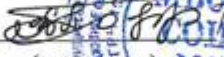


Муниципальное бюджетное общеобразовательное учреждение
средняя общеобразовательная школа № 5

Рассмотрена на заседании МО	Согласована	Утверждена
Руководитель МО	Заместитель директора по УВР МБОУ СОШ № 5	Директор МБОУ СОШ №5
 (подпись) /Скулкина Т.Г. ФИО	 (подпись) /Сивченко Е.И.. ФИО	 (подпись) Павлов В.Е. №5 ФИО
Протокол от «21» мая 2021г. № 4	«25» мая 2021г.	«31» мая 2021г.

АДАптированная рабочая программа

Предмет: информатика

Класс: 7 класс

Количество часов в неделю: 1 час

Количество часов за учебный год: 35 часов

Составитель: Епифанова Татьяна Николаевна

Караваева Елена Леонидовна

(Фамилия, имя, отчество)

Документ подписан усиленной
квалифицированной электронной подписью
Павлов Валерий Евгеньевич
Директор
МБОУ СОШ № 5
Серийный номер:
05DDA380008AD20A94C03E858965F04F7
Срок действия с 12.04.2021 до 12.04.2022
Подписано: 24.12.2021 07:52 (UTC)

**г. Светлый
2021/2022 учебный год**

Раздел I. Пояснительная записка

Адаптированная рабочая программа по учебному предмету информатика для 7 класса составлена в соответствии с требованиями ФГОС ООО, утвержденного приказом Министерства образования и науки РФ от 17 декабря 2010 года № 1897, с изменениями, внесенными приказом Министерства образования и науки Российской Федерации от 29 декабря 2014 года №1644, приказом Министерства образования и науки Российской Федерации от 31 декабря 2015 года №1577, с учетом

- примерной программы основного общего образования по информатике (Примерные программы по учебным предметам. Информатика. 7-9 классы. – М.: Просвещение, 2011),

- авторской программы по информатике Л.Л. Босовой, А.Ю. Босовой (Информатика. Программа для основной школы: 5–6 классы. 7-9 классы. / Л.Л. Босова, А.Ю. Босова. – М.: БИНОМ. Лаборатория знаний, 2013),

- предназначена **для обучающихся с ЗПР.**

Учащиеся с ЗПР – это дети, имеющие недостатки в психологическом развитии, подтвержденные ПМПК и препятствующие получению образования без создания специальных условий. Адаптированная программа детализирует и раскрывает содержание стандарта, определяет общую стратегию обучения, коррекции, развития и воспитания учащихся средствами учебного предмета в соответствии с целями изучения влгеры, которые определены стандартом.

Ожидаемые конечные результаты адаптированной программы - это обеспечение базового уровня образования для обучающихся с ЗПР.

Предусматривает изучение предмета на базовом уровне.

Предусматривает изучение предмета на базовом уровне.

Ориентирована на УМК:

1. Информатика: учебник для 7 класса. / Л.Л. Босова, А.Ю. Босова. – М.: БИНОМ. Лаборатория знаний, 2013.
2. Босова Л.Л. Информатика: рабочая тетрадь для 7 класса. – М.: БИНОМ. Лаборатория знаний, 2013.
3. Босова Л.Л., Босова А.Ю. Уроки информатики в 5–7 классах: методическое пособие. – М.: БИНОМ. Лаборатория знаний, 2013.
4. Босова Л.Л., Босова А.Ю., Коломенская Ю.Г. Занимательные задачи по информатике. – М.: БИНОМ. Лаборатория знаний, 2006.
5. Босова Л.Л., Босова А.Ю. Контрольно-измерительные материалы по информатике для V-VII классов // Информатика в школе: приложение к журналу «информатика и образование». №6–2007. – М.: Образование и Информатика, 2007.
6. Босова Л.Л., Босова А.Ю. Комплект плакатов для 5-6 классов. – М.: БИНОМ. Лаборатория знаний, 2006.
7. Босова Л.Л. Набор цифровых образовательных ресурсов «Информатика 5-7». – М.: БИНОМ. Лаборатория знаний, 2007.
8. Ресурсы Единой коллекции цифровых образовательных ресурсов (<http://school-collection.edu.ru/>)
9. Материалы авторской мастерской Босовой Л.Л. (<http://metodist.lbz.ru/authors/informatika/3/>)

Раздел II. Планируемые результаты

Личностные результаты:

- наличие представлений об информации как важнейшем стратегическом ресурсе развития личности, государства, общества;
- понимание роли информационных процессов в современном мире;
- владение первичными навыками анализа и критичной оценки получаемой информации;
- ответственное отношение к информации с учетом правовых и этических аспектов ее распространения;
- развитие чувства личной ответственности за качество окружающей информационной среды;
- способность увязать учебное содержание с собственным жизненным опытом, понять значимость подготовки в области информатики и ИКТ в условиях развития информационного общества;
- готовность к повышению своего образовательного уровня и продолжению обучения с использованием средств и методов информатики и ИКТ;
- способность и готовность к общению и сотрудничеству со сверстниками и взрослыми в процессе образовательной, общественно-полезной, учебно-исследовательской, творческой деятельности;
- способность и готовность к принятию ценностей здорового образа жизни за счет знания основных гигиенических, эргономических и технических условий безопасной эксплуатации средств ИКТ.

Метапредметные результаты:

- владение информационно-логическими умениями: определять понятия, создавать обобщения, устанавливать аналогии, классифицировать, самостоятельно выбирать основания и критерии для классификации, устанавливать причинно-следственные связи, строить логическое рассуждение, умозаключение (индуктивное, дедуктивное и по аналогии) и делать выводы;
- владение умениями самостоятельно планировать пути достижения целей; соотносить свои действия с планируемыми результатами, осуществлять контроль своей деятельности, определять способы действий в рамках предложенных условий, корректировать свои действия в соответствии с изменяющейся ситуацией; оценивать правильность выполнения учебной задачи;
- владение основами самоконтроля, самооценки, принятия решений и осуществления осознанного выбора в учебной и познавательной деятельности;
- владение основными универсальными умениями информационного характера: постановка и формулирование проблемы; поиск и выделение необходимой информации, применение методов информационного поиска; структурирование и визуализация информации; выбор наиболее эффективных способов решения задач в зависимости от конкретных условий; самостоятельное создание алгоритмов деятельности при решении проблем творческого и поискового характера;
- владение информационным моделированием как основным методом приобретения знаний: умение преобразовывать объект из чувственной формы в пространственно-графическую или знаково-символическую модель; умение строить разнообразные информационные структуры для описания объектов; умение «читать» таблицы, графики, диаграммы, схемы и т.д., самостоятельно перекодировать информацию из одной знаковой системы в другую; умение выбирать форму представления информации в зависимости от стоящей задачи, проверять адекватность модели объекту и цели моделирования;

- ИКТ-компетентность – широкий спектр умений и навыков использования средств информационных и коммуникационных технологий для сбора, хранения, преобразования и передачи различных видов информации, навыки создания личного информационного пространства (обращение с устройствами ИКТ; фиксация изображений и звуков; создание письменных сообщений; создание графических объектов; создание музыкальных и звуковых сообщений; создание, восприятие и использование гипермедиасообщений; коммуникация и социальное взаимодействие; поиск и организация хранения информации; анализ информации).

Предметные результаты:

- формирование информационной культуры;
- формирование представления о компьютере как универсальном устройстве обработки информации; развитие основных навыков и умений использования компьютерных устройств;
- формирование представления об основных изучаемых понятиях: информация, алгоритм, модель – и их свойствах;
- формирование умений формализации и структурирования информации, умения выбирать способ представления данных в соответствии с поставленной задачей — таблицы, схемы, графики, диаграммы, с использованием соответствующих программных средств обработки данных;
- формирование навыков и умений безопасного и целесообразного поведения при работе с компьютерными программами и в Интернете, умения соблюдать нормы информационной этики и права.

Планируемые результаты сформулированы к каждому разделу учебной программы

Раздел 1. Введение в информатику

Выпускник научится:

- понимать и правильно применять на бытовом уровне понятий «информация», «информационные процессы»;
- приводить примеры передачи, хранения и обработки информации в деятельности человека, в живой природе, обществе, технике;
- приводить примеры древних и современных информационных носителей;
- классифицировать информацию по способам её восприятия человеком, по формам представления на материальных носителях;
- кодировать и декодировать сообщения, используя простейшие коды;
- определять, информативно или нет некоторое сообщение, если известны способности конкретного субъекта к его восприятию.

Выпускник получит возможность:

- сформировать представление об информации как одном из основных понятий современной науки, об информационных процессах и их роли в современном мире;
- сформировать представление о способах кодирования информации;
- преобразовывать информацию по заданным правилам и путём рассуждений;
- научиться решать задачи нахождение количества информации.

Раздел 2. Компьютер как универсальное устройство для работы с информацией

Выпускник научится:

- определять устройства компьютера (основные и подключаемые) и выполняемые ими функции;
- различать программное и аппаратное обеспечение компьютера;
- запускать на выполнение программу, работать с ней, закрывать программу;
- создавать, переименовывать, перемещать, копировать и удалять файлы; работать с основными элементами пользовательского интерфейса: использовать меню, обращаться за справкой, работать с окнами (изменять размеры и перемещать окна, реагировать на диалоговые окна);
- вводить информацию в компьютер с помощью клавиатуры и мыши;

Выпускник получит возможность:

- научиться систематизировать (упорядочивать) файлы и папки;
- сформировать представления об основных возможностях графического интерфейса и правилах организации индивидуального информационного пространства;
- расширить знания о назначении и функциях программного обеспечения компьютера; приобрести опыт решения задач из разных сфер человеческой деятельности с применением средств информационных технологий;

Раздел 3. Обработка графической информации

Выпускник научится:

- применять простейший графический редактор для создания и редактирования простых рисунков;
- создавать графические изображения;
- работать с фрагментами изображения;
- выполнять художественную обработку изображений;
- соблюдать требования к организации компьютерного рабочего места, требования безопасности и гигиены при работе со средствами ИКТ.

Выпускник получит возможность:

- расширить знания о назначении и функциях графического редактора;
- приобрести опыт решения задач из разных сфер человеческой деятельности с применением средств информационных технологий;
- видоизменять готовые графические изображения с помощью средств графического редактора;
- научиться создавать сложные графические объекты с повторяющимися и /или преобразованными фрагментами;

Раздел 4. Обработка текстовой информации

Выпускник научится:

- применять текстовый редактор для набора, редактирования и форматирования простейших текстов на русском и иностранном языках;

- выделять, перемещать и удалять фрагменты текста; создавать тексты с повторяющимися фрагментами;
- использовать простые способы форматирования (выделение жирным шрифтом, курсивом, изменение величины шрифта) текстов;
- создавать и форматировать списки;
- создавать, форматировать и заполнять данными таблицы;
- визуализировать информацию в текстовых документах;
- оценивать количественные параметры текстовых документов;

Выпускник получит возможность:

- овладеть приёмами квалифицированного клавиатурного письма;
- приобрести опыт решения задач из разных сфер человеческой деятельности с применением средств информационных технологий;
- создавать объёмные текстовые документы, включающие списки, таблицы, диаграммы, рисунки;
- осуществлять орфографический контроль в текстовом документе с помощью средств текстового процессора;
- оформлять текст в соответствии с заданными требованиями к шрифту, его начертанию, размеру и цвету, к выравниванию текста;

Раздел 5. Мультимедиа

Выпускник научится:

- использовать основные приёмы создания презентаций в редакторе презентаций;

Выпускник получит возможность:

- научиться создавать на заданную тему мультимедийную презентацию с гиперссылками, слайды которой содержат тексты, звуки, графические изображения; демонстрировать презентацию на экране компьютера или с помощью проектора;

Раздел III. Содержание учебного предмета

Основное содержание (по темам или разделам)	Характеристика основных видов учебной деятельности
<p>Раздел 1. Информация и информационные процессы</p>	
<p>Информация. Информационный процесс. Субъективные характеристики информации, зависящие от личности получателя информации и обстоятельств получения информации: важность, своевременность, достоверность, актуальность и т. п. Представление информации. Формы представления информации. Язык как способ представления информации: естественные и формальные языки. Алфавит, мощность алфавита. Кодирование информации. Универсальность дискретного (цифрового, в том числе двоичного) кодирования. Двоичный алфавит. Двоичный код. Разрядность двоичного кода и количества кодовых комбинаций. Размер (длина) сообщения как мера количества содержащейся в нем информации. Достоинства и недостатки такого подхода. Другие подходы к измерению количества информации. Единицы измерения количества информации. Основные виды информационных процессов: хранение, передача и обработка информации. Примеры информационных процессов в системах различной природы; их роль в современном мире.</p> <p>Хранение информации. Носители информации (бумажные, магнитные, оптические, флеш-память). Качественные и количественные характеристики современных носителей информации: объем информации, хранящейся на носителе; скорости записи и чтения информации. Хранилища информации. Сетевое хранение информации. Передача информации. Источник, информационный канал, приемник информации. Обработка информации. Обработка, связанная с получением новой информации. Обработка, связанная с изменением формы, но не изменяющая содержание информации. Поиск информации</p> <p><i>Компьютерный практикум</i></p> <p>Практическая работа №1 «Поисковые системы и запросы»</p>	<p>Аналитическая деятельность:</p> <ul style="list-style-type: none"> • оценивать информацию с позиции ее свойств (актуальность, достоверность, полнота и пр.); • приводить примеры кодирования с использованием различных алфавитов, встречающиеся в жизни; • классифицировать информационные процессы по принятому основанию; • выделять информационную составляющую процессов в биологических, технических и социальных системах; • анализировать отношения в живой природе, технических и социальных (школа, семья и пр.) системах с позиций управления. <p>Практическая деятельность:</p> <ul style="list-style-type: none"> • кодировать и декодировать сообщения по известным правилам кодирования; • определять количество различных символов, которые могут быть закодированы с помощью двоичного кода фиксированной длины (разрядности); • определять разрядность двоичного кода, необходимого для кодирования всех символов алфавита заданной мощности; • оперировать с единицами измерения количества информации (бит, байт, килобайт, мегабайт, гигабайт); • оценивать числовые параметры информационных процессов (объем памяти, необходимой для хранения информации; скорость передачи информации, пропускную способность выбранного канала и пр.)
<p>Раздел 2. Компьютер как универсальное устройство для работы с информацией</p>	
<p>Общее описание компьютера. Программный принцип работы компьютера. Основные компоненты персонального компьютера (процессор, оперативная и долговременная память, устройства ввода и вывода информации), их функции и основные характеристики (по состоянию на текущий</p>	<p>Аналитическая деятельность:</p> <ul style="list-style-type: none"> • анализировать компьютер с точки зрения единства программных и аппаратных средств; • анализировать устройства компьютера с точки зрения организации процедур ввода, хранения, обработки, вывода и передачи информации;

<p>период времени). Состав и функции программного обеспечения: системное программное обеспечение, прикладное программное обеспечение, системы программирования. Компьютерные вирусы. Антивирусная профилактика.</p> <p>Правовые нормы использования программного обеспечения. Файл. Типы файлов. Каталог (директория). Файловая система. Графический пользовательский интерфейс (рабочий стол, окна, диалоговые окна, меню). Оперирование компьютерными информационными объектами в наглядно-графической форме: создание, именование, сохранение, удаление объектов, организация их семейств. Архивирование и разархивирование. Гигиенические, эргономические и технические условия безопасной эксплуатации компьютера</p> <p>Компьютерный практикум</p> <p>Практическая работа № 2 «Организация индивидуального информационного пространства».</p>	<ul style="list-style-type: none"> • определять программные и аппаратные средства, необходимые для осуществления информационных процессов при решении задач; • анализировать информацию (сигналы о готовности и неполадке) при включении компьютера; • определять основные характеристики операционной системы; • планировать собственное информационное пространство. <p>Практическая деятельность:</p> <ul style="list-style-type: none"> • получать информацию о характеристиках компьютера; • оценивать числовые параметры информационных процессов (объем памяти, необходимой для хранения информации; скорость передачи информации, пропускную способность выбранного канала и пр.); • выполнять основные операции с файлами и папками; • оперировать компьютерными информационными объектами в наглядно-графической форме; • оценивать размеры файлов, подготовленных с использованием различных устройств ввода информации в заданный интервал времени (клавиатура, сканер, микрофон, фотокамера, видеокамера); • использовать программы-архиваторы; • осуществлять защиту информации от компьютерных вирусов с помощью антивирусных программ
<p>Раздел 3. Обработка графической информации</p>	
<p>Формирование изображения на экране монитора. Компьютерное представление цвета. Компьютерная графика (растровая, векторная). Интерфейс графических редакторов. Форматы графических файлов.</p> <p>Компьютерный практикум</p> <p>Практическая работа №3 «Работа с графическими примитивами и фрагментами»</p> <p>Практическая работа № 4 «Создание растровых изображений и анимации»</p>	<p>Аналитическая деятельность:</p> <ul style="list-style-type: none"> • анализировать пользовательский интерфейс используемого программного средства; • определять условия и возможности применения программного средства для решения типовых задач; • выявлять общее и отличия в разных программных продуктах, предназначенных для решения одного класса задач. <p>Практическая деятельность:</p> <ul style="list-style-type: none"> • определять код цвета в палитре RGB в графическом редакторе; • создавать и редактировать изображения с помощью инструментов растрового графического редактора; • создавать и редактировать изображения с помощью инструментов векторного графического редактора
<p>Раздел 4. Обработка текстовой информации.</p>	
<p>Текстовые документы и их структурные единицы (раздел, абзац, строка, слово, символ). Технологии создания текстовых документов. Создание, редактирование и форматирование текстовых документов на компьютере. Стилиевое форматирование. Включение в текстовый документ списков, таблиц, диаграмм, формул и графических объектов. Гипертекст. Создание ссылок: сноски, оглавления, предметные указатели. Коллективная работа над документом. Примечания. Запись и выделение изменений. Форматирование страниц документа. Ориентация, размеры страницы, величина полей. Нумерация страниц. Колонтитулы. Сохранение документа в различных текстовых форматах. Инструменты распознавания текстов и компьютерного</p>	<p>Аналитическая деятельность:</p> <ul style="list-style-type: none"> • анализировать пользовательский интерфейс используемого программного средства; • определять условия и возможности применения программного средства для решения типовых задач; • выявлять общее и отличия в разных программных продуктах, предназначенных для решения одного класса задач. <p>Практическая деятельность:</p> <ul style="list-style-type: none"> • создавать небольшие текстовые документы посредством квалифицированного клавиатурного письма с использованием базовых средств текстовых редакторов; • форматировать текстовые документы (установка параметров страницы документа; форматирование символов и абзацев; вставка колонтитулов и номеров страниц); • вставлять в документ формулы, таблицы, списки, изображения;

<p>перевода. Компьютерное представление текстовой информации. Кодовые таблицы. Американский стандартный код для обмена информацией, примеры кодирования букв национальных алфавитов. Представление о стандарте Юникод.</p> <p>Компьютерный практикум Практическая работа № 5 – Ввод и редактирование текста Практическая работа № 6 – Форматирование символов и абзацев Практическая работа № 7 – Создание списков и таблиц, вставка рисунков Практическая работа № 8 – Оформление реферата «История вычислительной техники»</p>	<ul style="list-style-type: none"> • выполнять коллективное создание текстового документа; • создавать гипертекстовые документы; • выполнять кодирование и декодирование текстовой информации, используя кодовые таблицы (Юникод, КОИ-8Р, Windows 1251); • использовать ссылки и цитирование источников при создании на их основе собственных информационных объектов
Раздел 5. Мультимедиа	
<p>Понятие технологии мультимедиа и области ее применения. Звук и видео как составляющие мультимедиа. Компьютерные презентации. Дизайн презентации и макеты слайдов. Звуки и видеоизображения. Композиция и монтаж. Возможность дискретного представления мультимедийных данных.</p> <p>Компьютерный практикум Практическая работа № 9 – Технология создания мультимедийной презентации (дизайн, управляющие элементы, анимация, звук) Практическая работа № 10 – Создание презентации «История развития компьютерной техники»</p>	<p>Аналитическая деятельность:</p> <ul style="list-style-type: none"> • выявлять различие в унарных, позиционных и непозиционных системах счисления; • выявлять общее и отличия в разных позиционных системах счисления; • анализировать логическую структуру высказываний. <p>Практическая деятельность:</p> <ul style="list-style-type: none"> • переводить небольшие (от 0 до 1024) целые числа из десятичной системы счисления в двоичную (восьмеричную, шестнадцатеричную) и обратно; • выполнять операции сложения и умножения над небольшими двоичными числами; • записывать вещественные числа в естественной и нормальной форме; • строить таблицы истинности для логических выражений; • вычислять истинностное значение логического выражения

Раздел IV. Основные формы организации учебных занятий

Основной формой учебных занятий является урок: урок усвоения новой учебной информации; урок формирования практических умений и навыков учащихся; урок совершенствования и знаний, умений и навыков; урок обобщения и систематизации знаний, умений и навыков; урок проверки и оценки знаний, умений и навыков учащихся; помимо этого в программе предусмотрены такие виды учебных занятий как практические работы, тестирование по темам.

Раздел V. Тематическое планирование

№ п/п	Наименование разделов (или тем)	Общее количество часов на изучение раздела (тем)	Из них		
			Лабораторных работ	Практических работ	Контроль знаний (вид)
1	Тема 1. Информация и информационные процессы	9		1	Тестирование 1
2	Тема 2. Компьютер как универсальное устройство для работы с информацией	7		1	Тестирование 2
3	Тема 3. Обработка графической информации	4		2	Тестирование 3
4	Тема 4. Обработка текстовой информации	9		4	Тестирование 4
5	Тема 5. Мультимедиа	4		2	Тестирование 5
6	Тема 6. Итоговое повторение	2			
	Итого:	35		10	5