
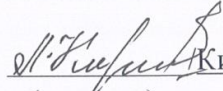




Муниципальное бюджетное общеобразовательное учреждение
средняя общеобразовательная школа № 5

Рассмотрена на заседании МО	Согласована	Утверждена
Руководитель МО  Литвинова С.А. (подпись) ФИО	Заместитель директора по УВР МБОУ СОШ № 5  Кириллова Л.И. (подпись) ФИО	Директор МБОУ СОШ №5  Павлов В.Е. (подпись) ФИО 
Протокол от «21» мая 2021г. № 4	«25» мая 2021г.	«31» мая 2021г.

АДАптированная рабочая программа

Предмет : изобразительное искусство

Класс: б

Количество часов в неделю: 1

Количество часов за учебный год: 35

Составитель: Шишкина Валентина Анатольевна
(Фамилия, имя, отчество)

Документ подписан усиленной
квалифицированной электронной подписью
Павлов Валерий Евгеньевич
Директор
МБОУ СОШ № 5
Серийный номер:
05DDA380008AD20A94C03E858965F04F7
Срок действия с 12.04.2021 до 12.04.2022
Подписано: 23.12.2021 09:26 (UTC)

г. Светлый
2021/2022 учебный год

Раздел I. Пояснительная записка

Адаптированная рабочая программа по изобразительному искусству для 6 класса разработана и составлена в соответствии с требованиями федерального государственного образовательного стандарта основного общего образования, утвержденного Приказом Министерства образования и науки РФ от 17 декабря 2010 года № 1897, с изменениями, внесенными приказом Министерства образования и науки Российской Федерации от 29 декабря 2014 года № 1644, приказом Министерства образования и науки Российской Федерации от 31 декабря 2015 года № 1577.

Рабочая программа предмета разработана на основе авторской программы Б.М.Неменского «Изобразительное искусство. 5-8 классы», М. : Просвещение, 2019 г., согласно утвержденному Федеральному перечню учебников, допущенных к использованию при реализации образовательных программ основного общего образования (*приказ Министерства Просвещения Российской Федерации № 254 от 20 мая 2020 года*), и предназначена для обучающихся с ЗПР.

Учащиеся с ЗПР – это дети, имеющие недостатки в психологическом развитии, подтвержденные ПМПК и препятствующие получению образования без создания специальных условий. Адаптированная программа детализирует и раскрывает содержание стандарта, определяет общую стратегию обучения, коррекции, развития и воспитания учащихся средствами учебного предмета в соответствии с целями изучения изобразительного искусства, которые определены стандартом.

Ожидаемые конечные результаты адаптированной программы - это обеспечение базового уровня образования для обучающихся с ЗПР.

Программа знакомит с основными видами изобразительного искусства, их ролью в жизни человека. На основе изучения жанров натюрморта, портрета, пейзажа ребёнок познакомится с основами образного языка изобразительного искусства, с выразительными возможностями цвета, тона, формы, перспективы. Эти знания послужат развитию художественных способностей и творческих навыков ребёнка.

По каждой теме предлагается система практических художественно-творческих заданий и обобщающих вопросов, которые помогут активизировать восприятие учебного материала и выработать собственное отношение к самым разным явлениям искусства.

Согласно учебному плану «Изобразительное искусство» предусматривает изучение предмета на базовом уровне. В соответствии с новым ФГОС базовый уровень составлен на основе минимума содержания курса «Изобразительное искусство» и рассчитан на 35 часа в год (по 1 часу в неделю).

Ориентирована на УМК:

1. Неменская Л.А. «Изобразительное искусство. Искусство в жизни человека». 6 класс: под. ред. Б.М. Неменского. -М.: Просвещение, 2019 г.
2. «Изобразительное искусство. Твоя мастерская. Рабочая тетрадь. 6 класс». М.: Просвещение, 2020 г.
3. Уроки изобразительного искусства. Поурочные разработки. 5-8 классы.

Раздел II. Планируемые результаты

Личностные результаты

Занятия по изобразительному искусству в соответствии с требованиями к результатам освоения основной образовательной программы общего образования федерального государственного образовательного стандарта направлены на достижение учащимися личностных, метапредметных и предметных результатов.

Личностные результаты освоения основной образовательной программы основного общего образования отражают:

– воспитание российской гражданской идентичности: патриотизма, уважения к Отечеству, прошлому и настоящему многонационального народа России; осознание своей этнической принадлежности, знание истории, языка, культуры своего народа, своего края, основ культурного наследия народов России и человечества;

– усвоение гуманистических, демократических и традиционных ценностей многонационального российского общества; воспитание чувства ответственности и долга перед Родиной;

– формирование ответственного отношения к учению, готовности и способности обучающихся к саморазвитию и самообразованию на основе мотивации к обучению и познанию, осознанному выбору и построению дальнейшей индивидуальной траектории образования на базе ориентировки в мире профессий и профессиональных предпочтений, с учётом устойчивых познавательных интересов, а также на основе формирования уважительного отношения к труду, развития опыта участия в социально значимом труде;

– формирование целостного мировоззрения, соответствующего современному уровню развития науки и общественной практики, учитывающего социальное, культурное, языковое, духовное многообразие современного мира;

– формирование осознанного, уважительного и доброжелательного отношения к другому человеку, его мнению, мировоззрению, культуре, языку, вере, гражданской позиции, истории, культуре, религии, традициям, языкам, ценностям народов России и народов мира; готовности и способности вести диалог с другими людьми и достигать в нём взаимопонимания;

– освоение социальных норм, правил поведения, ролей и форм социальной жизни в группах и сообществах, включая взрослые и социальные сообщества; участие в школьном самоуправлении и общественной жизни в пределах возрастных компетенций с учётом региональных, этнокультурных, социальных и экономических особенностей;

– развитие морального сознания и компетентности в решении моральных проблем на основе личного выбора, формирование нравственных чувств и нравственного поведения, осознанного и ответственного отношения к собственным поступкам;

– формирование коммуникативной компетентности в общении и сотрудничестве со сверстниками, детьми старшего и младшего возраста, взрослыми в процессе образовательной, общественно полезной, учебно-исследовательской, творческой и других видов деятельности;

– формирование ценности здорового и безопасного образа жизни; усвоение правил индивидуального и коллективного безопасного поведения в чрезвычайных ситуациях, угрожающих жизни и здоровью людей, правил поведения на транспорте и на дорогах;

– формирование основ экологической культуры, соответствующей современному уровню экологического мышления, развитие опыта экологически ориентированной рефлексивно-оценочной и практической деятельности в жизненных ситуациях;

– осознание значения семьи в жизни человека и общества, принятие ценности семейной жизни, уважительное и заботливое отношение к членам своей семьи;

– развитие эстетического сознания через освоение художественного наследия народов России и мира, творческой деятельности эстетического характера.

Метапредметные результаты освоения основной образовательной программы основного общего образования отражают:

- умение самостоятельно определять цели своего обучения, ставить и формулировать для себя новые задачи в учёбе и познавательной деятельности, развивать мотивы и интересы своей познавательной деятельности;
- умение самостоятельно планировать пути достижения целей, в том числе альтернативные, осознанно выбирать наиболее эффективные способы решения учебных и познавательных задач;
- умение соотносить свои действия с планируемыми результатами, осуществлять контроль своей деятельности в процессе достижения результата, определять способы действий в рамках предложенных условий и требований, корректировать свои действия в соответствии с изменяющейся ситуацией;
- умение оценивать правильность выполнения учебной задачи, собственные возможности её решения;
- владение основами самоконтроля, самооценки, принятия решений и осуществления осознанного выбора в учебной и познавательной деятельности;
- умение определять понятия, создавать обобщения, устанавливать аналогии, классифицировать, самостоятельно выбирать основания и критерии для классификации, устанавливать причинно-следственные связи, строить логическое рассуждение, умозаключение (индуктивное, дедуктивное и по аналогии) и делать выводы;
- умение организовывать учебное сотрудничество и совместную деятельность с учителем и сверстниками; работать индивидуально и в группе: находить общее решение и разрешать конфликты на основе согласования позиций и учёта интересов; формулировать, аргументировать и отстаивать своё мнение;
- умение осознанно использовать речевые средства в соответствии с задачей коммуникации для выражения своих чувств, мыслей и потребностей; планирования и регуляции своей деятельности; владение монологической контекстной речью; формирование и развитие компетентности в области использования информационно-коммуникационных технологий (ИКТ-компетенции).

Предметные результаты характеризуют опыт учащихся.

Предметные результаты освоения основной образовательной программы основного общего образования с учётом общих требований Стандарта и специфики изучаемых предметов, входящих в состав предметных областей, обеспечивают успешное обучение на следующей ступени общего образования.

Предметные результаты изучения предметной области «Изобразительное искусство» отражают:

- формирование основ художественной культуры обучающихся как части их общей духовной культуры, как особого способа познания жизни и средства организации общения; развитие эстетического, эмоционально-ценностного видения окружающего мира; наблюдательности, способности к сопереживанию, зрительной памяти, ассоциативного мышления, художественного вкуса и творческого воображения;
- развитие визуально-пространственного мышления как формы эмоционально-ценностного освоения мира, самовыражения и ориентации в художественном и нравственном пространстве культуры;
- освоение художественной культуры во всём многообразии её видов, жанров и стилей как материального выражения духовных ценностей, воплощённых в пространственных формах (фольклорное художественное творчество разных народов, классические произведения отечественного и зарубежного искусства, искусство современности);
- воспитание уважения к истории культуры своего Отечества, выраженной в архитектуре, изобразительном искусстве, в национальных образах предметно-материальной и пространственной среды, в понимании красоты человека;

– приобретение опыта создания художественного образа в разных видах и жанрах визуально-пространственных искусств: изобразительных (живопись, графика, скульптура), декоративно-прикладных, архитектуре и дизайне; приобретение опыта работы над визуальным образом в синтетических искусствах (театр и кино);

– приобретение опыта работы различными художественными материалами и в разных техниках в различных видах визуально-пространственных искусств, в специфических формах художественной деятельности, в том числе базирующихся на ИКТ (цифровая фотография, видеозапись, компьютерная графика, мультипликация и анимация);

– развитие потребности в общении с произведениями изобразительного искусства, освоение практических умений и навыков восприятия, интерпретации и оценки произведений искусства; формирование активного отношения к традициям художественной культуры как смысловой, эстетической и личностно значимой ценности.

В итоге освоения программы учащиеся должны знать:

– о месте и значении изобразительного искусства в культуре: жизни общества и жизни человека;

– о существовании изобразительного искусства во все времена; должны иметь представление о многообразии образных языков искусства и особенностях видения мира в разные эпохи;

– понимать взаимосвязь реальной действительности и ее художественного изображения в искусстве, ее претворение в художественный образ;

– основные виды и жанры изобразительных искусств; иметь представление об основных этапах развития портрета, пейзажа и натюрморта в истории искусства;

- имена выдающихся художников и произведений искусства в жанрах портрета, пейзажа и натюрморта в мировом и отечественном искусстве;

– понимать особенности творчества и значение в отечественной культуре великих русских художников-пейзажистов, мастеров портрета и натюрморта;

– основные средства художественной выразительности в изобразительном искусстве (линия, пятно, тон, цвет, форма, перспектива), особенности ритмической организации изображения;

– о разных художественных материалах, художественных техниках и их значении в создании художественного образа;

Обучающиеся должны уметь:

– пользоваться красками (гуашь, акварель), несколькими графическими материалами (карандаш, тушь), обладать первичными навыками лепки, уметь использовать коллажные техники;

– видеть конструктивную форму предмета, владеть первичными навыками плоского и объемного изображения предмета и группы предметов; знать общие правила построения головы человека; уметь пользоваться начальными правилами линейной и воздушной перспективы;

- видеть и использовать в качестве средств выражения соотношения пропорций, характер освещения, цветовые отношения при изображении с натуры, по представлению и по памяти;

- создавать творческие композиционные работы в разных материалах с натуры, по памяти и воображению;

– активно воспринимать произведения искусства и аргументированно анализировать разные уровни своего восприятия, понимать изобразительные метафоры и видеть целостную картину мира, присущую произведению искусства.

Раздел III. Содержание учебного предмета

Основное содержание (по темам или разделам)	Характеристика основных видов учебной деятельности
Раздел №1. Виды изобразительного искусства и основы образного языка (8 час.)	
<p>Изобразительное искусство. Семья пространственных искусств. Пространственные (пластические) виды искусства. Конструктивные виды искусства (архитектура и дизайн). Декоративно-прикладные виды искусства. Изобразительные виды искусства (живопись, графика, скульптура). Исследование взаимодействия красочных фактур (творческий поиск)</p> <p>Рисунок - основа изобразительного творчества Графика, набросок, зарисовка, учебный рисунок, творческий рисунок. Рисунок - основа мастерства художника. Виды рисунка. Академический рисунок. Графические материалы.</p> <p>Линия и ее выразительные возможности. Свойства, характер, вид линий, ритм линий. Выразительные свойства линии. Условность и образность линейного изображения.</p> <p>Пятно как средство выражения. Композиция как ритм пятен. Основные характеристики цвета. Пятно в изобразительном искусстве. Цветовой тон, тональные отношения, темное, светлое, линия и пятно. Композиция.</p> <p>Цвет. Основы цветоведения . Спектр. Цветовой круг. Цветовой контраст. Насыщенность цвета и его светлота. Основные и составные цвета. Изучение свойств цвета.</p> <p>Цвет в произведениях живописи Цветовые отношения. Локальный цвет. Тон. Колорит. Гармония цвета. Живое смешение красок. Выразительность мазка. Фактура в живописи.</p> <p>Объемные изображения в</p>	<p>Научиться классифицировать по заданным основаниям (деление пространственных искусств на две группы), сравнивать объекты по заданным критериям (конструктивность, декоративность, художественные материалы); подразделять пространственные искусства на две группы и сравнивать их по заданным критериям; познакомиться с художественными материалами и их выразительными возможностями.</p> <p>определять цель, проблему в учебной деятельности (различное назначение видов искусства в жизни людей, соответственно различные художественные средства и возможности), излагать свое мнение в диалоге.</p> <p>осознавать свои интересы (что значит понимать искусство и почему этому надо учиться?), навык сотрудничества с взрослыми и сверстниками</p> <p>научиться классифицировать по заданным основаниям (виды рисунка), самостоятельно сравнивать объекты, определять виды рисунка, графические;</p> <p>выдвигать версии (об увиденном), работать по плану, сверяясь с целью (команда выполняет зарисовки одного предмета); планировать деятельность в учебной ситуации (выполнение творческого рисунка);</p> <p>излагать свое мнение в диалоге, корректировать свое мнение (в соответствии с мнением своих товарищей);</p> <p>организовывать работу в группе.</p> <p>осознавать свои интересы (что значит учиться видеть?); осваивать новые социальные роли (критически осмысливать), понимать значение знаний для человека</p> <p>научиться находить решение поставленных учебных задач, различать свойства линий, виды и характер, ритм, условность и образность линейного изображения.</p> <p>определять цель, проблему в учебной и практической деятельности; анализировать работы товарищей, корректировать свое мнение, излагать свое мнение в диалоге; аргументировать его; оценивать свои достижения на уроке.</p> <p>осознавать свои интересы (основной элемент рисунка, его значение и основная задача);</p> <p>осознавать свои эмоции, понимать эмоции других людей</p> <p>научиться классифицировать по заданным основаниям (контраст, тон, тональные отношения), сравнивать по заданным критериям (свойства пятен и их выразительные возможности),</p> <p>определять цель, проблему а учебной деятельности (различают ахроматические пятна в изображении, их выразительные возможности); излагать свое мнение в диалоге, делать выводы.</p> <p>осознавать свои интересы (пятно в изображении, его выразительные возможности);</p> <p>иметь мотивацию учебной деятельности.</p>

<p>скульптуре. Скульптура. Виды скульптуры. Виды рельефа. Выразительные возможности скульптуры. Выразительные возможности объемного изображения. Объемные изображения животных, выполненные в разных материалах</p> <p>Основы языка изображения. Выразительные свойства линии. Пятно в изобразительном искусстве. Свойства цвета. Объемно-пространственные изображения.</p>	<p>научиться классифицировать по заданным основаниям (спектр, цветовой круг); изучать свойства цвета; научиться создавать рисунок в одном цвете разными оттенками; определять цель, проблему в учебной деятельности (знать свойства цвета, планировать деятельность в учебной ситуации); излагать свое мнение в диалоге, обмениваться мнениями; принимать самостоятельные решения; осознавать свои интересы (изучение свойств цвета)</p> <p>научиться самостоятельно классифицировать группы цветов, сравнивать цветовые отношения по заданным критериям; понимать суть цветовых отношений; определять цель, ставить проблему в учебной деятельности; излагать свое мнение в диалоге; адекватно, принимать и сохранять учебную задачу; работать в группе, обмениваться мнениями, учиться понимать позицию партнера; получать эстетическое наслаждение от произведений искусства; иметь мотивацию учебной деятельности, быть готовыми к сотрудничеству в разных учебных ситуациях</p>
<p>Тема № 2. . Мир наших вещей. Натюрморт (8 час.)</p>	
<p>Реальность и фантазия в творчестве художника Условность, реальность в изображении. Фантазия в творчестве. Композиция. Колорит. Поэтические инсказания в живописи. Творчество художника Марка Шагала.</p> <p>Изображение предметного мира — натюрморт Предметный мир. Натюрморт. Развитие жанра -от Древнего Египта до наших дней. Аппликация. Композиция. Натюрморты И. Машкова, Р. Фалька и др.</p> <p>Понятие формы. Многообразие форм окружающего мира. Линейные, плоскостные, объемные формы. Природные формы и предметы, созданные человеком. Разнообразие форм. Конструкция. Изображение объема на плоскости, линейная перспектива. Перспектива, линейная перспектива, точка зрения, точка схода. Академический рисунок. Натюрморт из геометрических тел. Выявление объема предметов с помощью освещения. Свет, тень, полутень. Линия и штрих.</p>	<p>учиться понимать условности и правдоподобие в изобразительном искусстве, реальность и фантазии в творчестве художника; составлять речевое высказывание по алгоритму; использовать знания о выразительных возможностях живописи, колорите, композиции, цветовых отношениях; понимать особенности творчества великих русских художников.</p> <p>научиться определять цель и проблему в учебной деятельности, принимать учебную задачу; излагать свое мнение; выдвигать контраргументы в дискуссии; делать выводы; различать художественные средства и их возможности; адекватно выражать и контролировать свои эмоции; аргументировано оценивать свою работу; строить понятные для партнера по коммуникации речевые высказывания проявлять интерес к поставленной задаче; осознавать свои эмоции; осознавать многообразие взглядов</p> <p>научиться устанавливать аналогии, создавать модель объектов; сравнивать объекты по заданным критериям; строить логически обоснованные рассуждения; познакомиться с жанром натюрморта, его местом в истории искусства; знать имена выдающихся художников, работавших в жанре натюрморта; получить навыки составления композиции натюрморта.</p> <p>научиться определять цель и проблему в учебной деятельности, принимать учебную задачу; излагать свое мнение, выдвигать контраргументы в дискуссии, делать выводы; различать художественные средства и их возможности; планировать деятельность в учебной ситуации; определять способы достижения цели; аргументировано оценивать свою работу, корректировать свое мнение. проявлять интерес к поставленной задаче; иметь мотивацию учебной деятельности</p> <p>учиться видеть внутреннюю структуру предмета, его конструкцию; организовывать рабочее место, работать определенными материалами и инструментами, конструировать из бумаги; понимать линейные, плоскостные и объемные формы; различать конструкцию предметов в соотношении</p>

<p>Освещение. Свет и тень. Свет, блик, тень, полутень, падающая тень, рефлекс, полутень. Тон. Тональные отношения. Выявление объема предметов с помощью освещения. Линия и штрих.</p> <p>Натюрморт в графике. Графика. Печатная графика. Оттиск. Гравюра (линогравюра, ксилография). Древняя японская книжная гравюра. Творчество А. Дюрера, А. Ф. Зубова, Ф. Гойя. Гравюры В. А. Фаворского.</p> <p>Цвет в натюрморте. Французский реалист Гюстав Курбе. Западноевропейский натюрморт. Художники-импрессионисты: Огюст Ренуар, Клод Моне, Э. Мане. Русские художники К. Коровин, В. Д. Поленов, работавшие в жанре натюрморта.</p> <p>Выразительные возможности натюрморта. Монотипия (отпечаток, оттиск, касание, образ). Монотипия - вид печатной графики, художественное произведение, выполненное за один прием. Художник-монотипист. Французский художник Эдгар Дега.</p>	<p>простых геометрических тел. проявлять интерес к изучению нового материала и поставленной задаче; соблюдать нормы коллективного общения, планировать деятельность в учебной ситуации; наблюдать окружающие предметы, использовать ассоциативные качества мышления, выдумку, неординарный образ мышления; работать в группе, корректировать свою деятельность.</p> <p>проявлять интерес к изучению нового материала; стремиться к достижению поставленной цели</p> <p>познакомиться с перспективой; научиться различать фронтальную и угловую перспективу; освоить основные правила линейной перспективы; научиться строить в перспективе предметы; учиться выполнять рисунок карандашом; сравнивать объекты по заданным критериям, решать учебные задачи; анализировать и обобщать; определять понятия.</p> <p>воспитывать мотивацию к учебной деятельности; развивать психические познавательные процессы (восприятие, внимание, память, наглядно-образное и логическое мышление, речь); развивать воображение, фантазию, навыки художественно-творческой деятельности, способности творческого самовыражения, используя различные художественные языки и средства; развивать навыки овладения техникой рисования.</p> <p>проявлять интерес к изучению нового материала; стремиться к достижению поставленной цели</p> <p>принимать активное участие в обсуждении нового материала, определять понятия - свет, блик, рефлекс; научиться сравнивать объекты по заданным критериям, устанавливать причины выявления объема предмета; анализировать работы великих художников, использовавших выразительные возможности светотени; выполнять изображения геометрических тел с передачей объема;</p> <p>научиться определять цель и проблему в учебной деятельности; соблюдать нормы коллективного общения; планировать деятельность в учебной ситуации, определять способы достижения цели; понимать позицию одноклассников; использовать речевые средства в соответствии с ситуацией; проявлять интерес к изучению нового материала; осознавать свои эмоции, контролировать их; проявлять познавательную активность; осознавать свои интересы и цели</p>
<p>Тема № 3. Вглядываясь в человека. портрет (12 час.)</p>	
<p>Образ человека - главная тема искусства. Портрет. Разновидности портрета: бюст, миниатюра, парадный, групповой, камерный. Портреты (бюсты) Древнего Египта. Дамские портреты. Скульптурные портреты Древнего Рима. Камерный портрет в России. Серии портретов знатных людей, созданные Ф. Рокотовым, Д. Левицким, В. Боровиковским.</p>	<p>Научиться самостоятельно осваивать новую тему; уметь находить информацию, необходимую для решения учебной задачи; владеть смысловым чтением; самостоятельно вычитывать фактическую информацию, составлять произвольное речевое высказывание в устной форме об изображении человека в искусстве разных эпох; знакомиться с именами великих художников и их произведениями; воспринимать и анализировать произведения искусства.</p> <p>понимать значение знаний для человека, осознавать свои интересы и цели; работать в группах, обмениваться мнениями, излагать свое мнение в диалоге; строить понятные для</p>

<p>Конструкция головы человека и ее пропорции.</p>	<p>партнера по коммуникации речевые высказывания; адекватно выражать и контролировать свои эмоции.</p>
<p>Конструкция и пропорции головы человека. Мимика лица. Соразмерность частей образует красоту формы. Раскрытие психологического состояния портретируемого.</p>	<p>осваивать новые правила, осознавать многообразие взглядов; понимать значение знаний для человека; осознавать свои интересы и цели; понимать значение знаний для человека</p>
<p>Изображение головы человека в пространстве.</p>	<p>получить новые знания о закономерностях в конструкции головы человека, пропорции лица; определять понятия - конструкция, пропорции; анализировать, обобщать и сравнивать объекты, устанавливать аналогии; учиться творчески экспериментировать, устанавливать аналогии, использовать их в решении учебной задачи; использовать выразительные возможности художественных материалов.</p>
<p>Жест. Ракурс. Повороты и ракурсы головы. Соотношение лицевой и черепной частей головы человека. Объемное конструктивное изображение головы. Рисование с натуры гипсовой головы.</p>	<p>определять цель, проблему в учебной деятельности; обмениваться мнениями, слушать друг друга; планировать деятельность в учебной ситуации, определять проблему, выдвигать версии, выбирать средства достижения цели; излагать свое мнение в диалоге; строить понятные для партнера по коммуникации речевые высказывания.</p>
<p>Графический портретный рисунок и выразительный образ человека.</p>	<p>понимать значение знаний для человека; осознавать свои интересы и цели; вырабатывать доброжелательное отношение к своим товарищам; учиться критически осмысливать психологические состояния человека</p>
<p>Жест. Ракурс. Образ человека в графическом портрете. Выразительные средства и возможности графического изображения. Мастер эпохи Возрождения.</p>	<p>научиться пользоваться необходимой информацией; анализировать, обобщать, создавать объемное конструктивное изображение головы; изучать поворот и ракурс головы человека, соотношение лицевой и черепной части; выполнять зарисовки с целью изучения строения головы человека, ее пропорций и расположения в пространстве.</p>
<p>Портрет в скульптуре.</p>	<p>определять цель, проблему в учебной деятельности; организовывать работу в паре, обмениваться мнениями; планировать деятельность, выбирать способы достижения цели, самостоятельно исправлять ошибки; излагать свое мнение в диалоге.</p>
<p>Скульптурный портрет. Ваять. Скульптор. Скульптурный портрет в истории искусства. Человек—основной предмет изображения в скульптуре. Выразительный язык портретных образов в скульптуре Рима III века н. э.</p>	<p>понимать значение знаний для человека; осознавать свои интересы и цели; иметь мотивацию к учебной деятельности</p>
<p>Сатирические образы человека</p>	<p>пользоваться необходимой информацией; анализировать, обобщать и создавать объемное конструктивное изображение головы; изучать поворот и ракурс головы человека, соотношение лицевой и черепной части; выполнять зарисовки с целью изучения строения головы человека, ее пропорций и расположения в пространстве.</p>
<p>Карикатура. Шарж. Правда жизни и язык искусства. Художественное преувеличение. Карикатура и дружеский шарж. Кукрыниксы (творческий коллектив советских графиков и живописцев, народных художников СССР -М. В. Куприянова, П. Н. Крылова, Н. А. Соколова.)</p>	<p>определять цель, проблему в учебной деятельности; организовывать работу в паре, обмениваться мнениями; планировать деятельность, выбирать способы достижения цели, самостоятельно исправлять ошибки; излагать свое мнение в диалоге.</p>
<p>Образные возможности освещения в портрете.</p>	<p>понимать значение знаний для человека; осознавать свои интересы и цели; иметь мотивацию к учебной деятельности</p>
<p>Свет естественный, искусственный. Контраст. Изменение образа человека при различном освещении. Постоянство формы и изменение ее восприятия. Великий русский художник Илья Ефимович Репин.</p>	<p>изучать скульптурный портрет в истории искусства, скульптурные материалы; сравнивать портреты по определенным критериям; анализировать скульптурные образы; работать над изображением выбранного литературного героя; совершенствовать умение передавать индивидуальные особенности литературного героя; учиться основам</p>

<p>Портрет в живописи. Познакомить с творчеством выдающихся художников, создававших произведения искусства в портретном жанре. Виды портрета. Парадный портрет. Интимный (лирический) портрет. Роль и место портрета в истории искусства. Обобщенный образ человека в разные эпохи.</p>	<p>скульптурной техники, работать со скульптурным материалом. определять цель, принимать учебную задачу, осознавать недостаточность своих знаний. Определять проблему учебной деятельности. Планировать деятельность в учебной ситуации. осознавать разнообразие средств и материалов мира искусств; иметь мотивацию учебной деятельности; вырабатывать внимание, наблюдательность, творческое воображение; проявлять интерес к произведениям скульптурного искусства; осознавать свою цель; включаться в определенный вид деятельности</p>
<p>Роль цвета в портрете. Цвет, настроение, характер. Цветовое решение образа в портрете. Тон и цвет. Цвет и освещение. Цвет и живописная фактура в произведениях искусства.</p>	<p>научиться определять понятия, художественные термины; знакомиться с приемами художественного преувеличения, с известными карикатуристами нашей страны; проявлять положительное отношение к юмору; учиться приемам художественного преувеличения, отбирать детали, обострять образы.</p>
<p>В. Серов «Девочка с персиками». Автопортрет. Цвет, настроение, характер. Цветовое решение образа в портрете. Тон и цвет. Цвет и освещение. Цвет и живописная фактура в произведениях искусства.</p>	<p>определять цель и проблему в учебной деятельности; соблюдать нормы коллективного общения; планировать деятельность в учебной ситуации; определять проблему художественного преувеличения, способы достижения цели; создавать письменный текст; осознанно использовать речевые средства в соответствии с ситуацией; поддерживать товарища, выдвигать версии, работать по плану.</p>
<p>Великие портретисты. Галерея. Выражение творческой индивидуальности художника в созданных им портретных образах. Личность художника и его эпоха Индивидуальность образного языка в произведениях великих художников.</p>	<p>проявлять интерес к изучению нового материала; проявлять познавательную активность; осознавать свои интересы и цели, эмоции, адекватно их выражать; понимать эмоциональное состояние других людей; идти на взаимные уступки в разных ситуациях соблюдать нормы коллективного общения</p>
	<p>научиться обобщать образ человека в портретах разных эпох, определять роль и место портрета в истории искусства, устанавливать аналогии по видам, строить логически обоснованные рассуждения, аналитически воспринимать композиции в парадном и лирическом портретах.</p> <p>определять цель, участвовать в диалоге с учителем, излагать свое мнение; создавать устные тексты для решения учебной задачи; планировать деятельность, работать по плану; определять способы достижения цели: излагать свое мнение, принимать позицию одноклассников; корректировать свое мнение под воздействием контраргументов. работы</p> <p>проявлять интерес к изучению нового материала, познавательную активность; осознавать свои эмоции; вырабатывать свои мировоззренческие позиции, осознавать свой мировоззренческий выбор; аргументированно оценивать свои и чужие</p>
	<p>классифицировать по заданным основаниям цветовое решение образа в портрете; сравнивать по определенным критериям тон и цвет, цвет и освещение; осваивать навыки использования живописной фактуры.</p> <p>определять цель и проблему в учебной деятельности; соблюдать нормы коллективного общения; организовывать работу в группе; оценивать степень достижения цели; планировать деятельность в учебной ситуации, самостоятельно</p>

	<p>исправлять ошибки. проявлять интерес к изучению нового материала; критически оценивать свою деятельность; осознавать свои эмоции, адекватно их выражать</p> <p>научиться определять понятие <i>автопортрет</i>, сравнивать объекты, определять цвет и тона в живописном портрете, осваивать навыки применения живописной фактуры; самостоятельно выбирать и использовать художественную технику.</p> <p>определять цель и проблему в учебной деятельности; соблюдать нормы коллективного общения; планировать деятельность в учебной ситуации, излагать свое мнение, самостоятельно задавать вопросы; оценивать степень достижения цели.</p> <p>проявлять интерес к изучению нового материала; осознавать свои черты характера; соблюдать правила общественного поведения; излагать свое мнение; понимать значение знаний для человека, приобретать мотивацию процесса становления художественно-творческих навыков</p> <p>знать имена выдающихся художников-портретистов и их место в определенной эпохе; определять индивидуальность произведений в портретном жанре, находить и представлять информацию о портрете; выполнять художественный анализ своих работ.</p> <p>определять цель учебной деятельности; соблюдать нормы коллективного общения; осознанно использовать речевые средства в соответствии с ситуацией; оценивать степень достижения поставленной цели.</p> <p>осваивать новые правила; проявлять познавательную активность; понимать значение знаний для человека; приобретать мотивацию процесса становления художественно-творческих навыков</p>
Тема № 4. Человек и пространство. Пейзаж (7 час.)	
<p>Жанры в изобразительном искусстве. Жанр. Мотив. Тематическая картина. Предмет изображения и картина мира в изобразительном искусстве. «Изменение видения мира художниками в разные эпохи».</p> <p>Изображение пространства. Точка зрения. Линейная перспектива. Прямая перспектива. Обратная перспектива. Виды перспективы. Перспектива как изобразительная грамота. Пространство иконы и его смысл. Беседа по теме «Изображение пространства в искусстве Древнего Египта, Древней</p>	<p>Анализировать, выделять главное в картине и обобщать; определять термин <i>жанр</i> и его виды: портрет, натюрморт, пейзаж, исторический жанр, батальный, бытовой; анализировать картины, написанные в разных жанрах; обобщать полученные знания, сравнивать объекты и определять термин <i>тематическая картина</i> и ее виды; сравнивать объекты по заданным критериям; устанавливать аналогии и использовать их в решении практической задачи.</p> <p>определять цель учебной деятельности; соблюдать нормы коллективного общения; осознанно использовать речевые средства в соответствии с ситуацией; планировать и организовывать свою деятельность.</p> <p>иметь желание учиться; проявлять познавательную активность; понимать значение знаний для человека; приобретать мотивацию процесса становления художественно-творческих навыков</p> <p>показать отсутствие изображения пространства в искусстве Древнего мира и связь персонажей общим сюжетом; знакомиться с перспективой как изобразительной грамотой;</p>

<p>Греции, эпохи Возрождения и в искусстве XX века».</p> <p>Правила построения перспективы. Воздушная перспектива.</p> <p>Линейная и воздушная перспектива. Точка схода. Плоскость картины. Высота линии горизонта. Перспектива — учение о способах передачи глубины пространства. Обратная перспектива. Многомерности пространства.</p> <p>Пейзаж - большой мир. Пейзаж-настроение. Природа и художник.</p> <p>Пейзаж-настроение. Импрессионизм в живописи. Жизнь и творчество французского художника-импрессиониста Камиля Писсаро.</p> <p>Пейзаж в русской живописи, графике. Городской пейзаж.</p> <p>История формирования образа природы в русском искусстве. Образы природы в произведениях А.Венецианова, А.Саврасова, И.Шишкина</p> <p>Графические зарисовки и наброски пейзажей в творчестве известных художников. Многообразие графических техник. Городской пейзаж. Разные образы города в истории искусства и в русском искусстве XX века. Работа над графической композицией «Городской пейзаж».</p> <p>Желательны предварительные наброски с натуры. Творчество А. Матисса, Обри Бердслея, Г. Верейского, Е. Кругликовой и других.</p> <p>Выразительные возможности изобразительного искусства. Язык и смысл. Повторно – обобщающий урок.</p> <p>Обобщение материала учебного года. Значение изобразительного искусства в жизни людей. Виды изобразительного искусства. Средства выразительности,</p>	<p>научиться анализировать, выделять главное и обобщать, показывать возникновение потребности в изображении глубины пространства; научиться определять понятие <i>точка зрения</i>, сравнивать объекты по заданным критериям; уметь определять особенности обратной перспективы, устанавливать связь и отличия, знакомиться с нарушением правил перспективы в искусстве XX века и его образным смыслом; использовать закономерности многомерного пространства при решении творческой задачи.</p> <p>научиться определять цель учебной деятельности; соблюдать нормы коллективного общения; осознанно использовать речевые средства в соответствии с ситуацией; планировать и организовывать свою деятельность; выбирать свои мировоззренческие позиции.</p> <p>иметь желание учиться; проявлять познавательную активность; понимать значение знаний для человека; приобретать мотивацию процесса становления художественно-творческих навыков; идти на взаимные уступки в разных ситуациях</p> <hr/> <p>научиться сравнивать объекты по заданным критериям, решать учебные задачи, анализировать и обобщать; определять понятия <i>точка зрения, линейная перспектива, картинная плоскость, горизонт и его высота</i>; осуществлять поиск ответа на поставленный вопрос с помощью эксперимента; самостоятельно искать способы завершения учебной задачи; уметь на практике усваивать понятие <i>точка схода</i>, изображать глубину в картине, применять на практике знание правил линейной и воздушной перспективы.</p> <p>определять учебную цель; соблюдать нормы коллективного общения; планировать деятельность в учебной ситуации; определять способы достижения цели</p> <p>Проявлять интерес к изучению нового материала, познавательную активность, осознавать свои интересы и цели.</p> <hr/> <p>научиться осуществлять поиск особенностей роли колорита в пейзаже-настроении, определять характер цветовых отношений; познакомиться с художниками и-импрессионистами, особенностями их творчества, многообразием форм и красок окружающего мира; научиться применять в творческой работе различные средства выражения, характер освещения, цветовые отношения, применять правила перспективы, анализировать, выделять главное и обобщать изобразительные средства для передачи настроения в пейзаже.</p> <p>определять проблему будущей деятельности; соблюдать нормы коллективного общения; излагать свое мнение; планировать деятельность в учебной ситуации; определять способы достижения цели; выполнять работу по памяти и по представлению; давать эстетическую оценку выполненным работам; анализировать использование перспективы.</p> <p>проявлять интерес к изучению нового материала; определять свое настроение; проявлять познавательную активность; осознавать свои эмоции, интересы и цели, свои мировоззренческие позиции; учиться критически, осмысливать</p>
---	---

<p>основы образно-выразительного языка и произведение как целостность. Конструктивная основа произведения изобразительного искусства. Уровни понимания произведения искусства. Понимание искусства—труд души. Эпоха, направление в искусстве и творческая индивидуальность художника.</p> <p>Жанры в изобразительном искусстве.</p> <p>Жанр. Мотив. Тематическая картина. Предмет изображения и картина мира в изобразительном искусстве. «Изменение видения мира художниками в разные эпохи».</p>	<p>результаты деятельности</p> <p>научиться анализировать графические средства выразительности, выделять главные функции основных элементов— <i>линии, штриха, пятна, точки</i>¹. определять понятие <i>городской пейзаж</i>; самостоятельно делать выводы об организации перспективы в картинной плоскости художника; знать правила линейной и воздушной перспективы; уметь организовывать перспективу в картинной плоскости, анализировать, выделять главное, обобщать графические средства и правила перспективы.</p> <p>определять тему урока; соблюдать нормы коллективного общения; излагать свое мнение; планировать деятельность в учебной ситуации; определять способы достижения цели; выполнять работу по памяти; давать эстетическую оценку выполненным работам; анализировать использование перспективы.</p> <p>проявлять интерес к изучению нового материала; проявлять познавательную активность; критически оценивать художественные произведения; осознавать свои интересы и цели, мировоззренческие позиции; учиться критически осмысливать результаты деятельности</p> <p>уметь самостоятельно классифицировать материал по жанрам, находить необходимую информацию для решения учебных задач, самостоятельно выбирать и использовать «просмотровой» вид чтения; составлять логически обоснованный, информативный рассказ о месте и роли жанров <i>портрет, пейзаж и натюрморт</i> в истории искусств; представлять информацию и подкреплять ее рисунками, репродукциями, портретами художников.</p> <p>определять цель урока. Организовывать работу в группе; излагать свое мнение в диалоге с товарищами; понимать позицию одноклассника; корректировать свое мнение под воздействием контраргументов; создавать устные и письменные тексты для решения разных задач общения; преодолевать конфликты; планировать деятельность, работать по плану.</p>
---	---

Раздел IV. Основные формы организации учебных занятий

Предмет имеет интегративный характер и включает в себя основы разных видов визуально-пространственных искусств: живописи, графики, скульптуры, дизайна, архитектуры, народного и декоративно-прикладного искусства, изображения в зрелищных и экранных искусствах.

Основной формой учебных занятий является урок: уроки усвоения новой учебной информации; уроки формирования практических умений и навыков учащихся; уроки совершенствования и знаний, умений и навыков; уроки обобщения и систематизации знаний, умений и навыков; уроки проверки и оценки знаний, умений и навыков учащихся.

Программа предусматривает чередование уроков индивидуального практического творчества и уроков коллективной творческой деятельности.

Раздел V. Тематическое планирование

№ п/п	Наименование разделов (или тем)	Общее количество часов на изучение раздела (тем)	Из них		
				Творческие работы	Контроль
1	Раздел № 1. Виды изобразительного искусства и основы образного языка. <i>Контрольная работа № 1 (входной контроль)</i>	8		6	1
2	Раздел № 3. Натюрморт. Основы цветоведения.	8		7	
3	Раздел № 3. Образ человека – главная тема искусства	12		8	
4	Раздел № 4. Человек и пространство. Пейзаж <i>Итоговая контрольная работа № 2.</i>	7		5	1
	Итого	35		26	2