
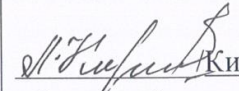




**Муниципальное бюджетное общеобразовательное учреждение
средняя общеобразовательная школа № 5**

Рассмотрена на заседании МО	Согласована	Утверждена
Руководитель МО  Литвинова С.А. (подпись) ФИО	Заместитель директора по УВР МБОУ СОШ № 5  Кириллова Л.И. (подпись) ФИО	Директор МБОУ СОШ №5  Павлов В.Е. (подпись) ФИО 
Протокол от «21» мая 2021г. № 4	«25» мая 2021г.	«31» мая 2021г.

АДАПТИРОВАННАЯ РАБОЧАЯ ПРОГРАММА

Предмет : изобразительное искусство

Класс : 5а, 5б, 5в

Количество часов в неделю: 1

Количество часов за учебный год: 35

Составитель: Шишкина Валентина Анатольевна
(Фамилия, имя, отчество)

Документ подписан усиленной
квалифицированной электронной подписью
Павлов Валерий Евгеньевич
Директор
МБОУ СОШ № 5
Серийный номер:
05DDA3800008AD20A94C03E858965F04F7
Срок действия с 12.04.2021 до 12.04.2022
Подписано: 23.12.2021 09:27 (UTC)

**г. Светлый
2021/2022 учебный год**

Раздел I. Пояснительная записка

Адаптированная рабочая программа по предмету «Изобразительное искусство» для 6 класса разработана и составлена в соответствии с требованиями федерального государственного образовательного стандарта основного общего образования, утвержденного Приказом Министерства образования и науки РФ от 17 декабря 2010 года № 1897, с изменениями, внесенными приказом Министерства образования и науки Российской Федерации от 29 декабря 2014 года № 1644, приказом Министерства образования и науки Российской Федерации от 31 декабря 2015 года № 1577.

Рабочая программа предмета разработана на основе авторской программы Б.М.Неменского «Изобразительное искусство. 5-8 классы», М.: Просвещение, 2019 г., согласно утвержденному Федеральному перечню учебников, допущенных к использованию при реализации образовательных программ основного общего образования (*приказ Министерства Просвещения Российской Федерации № 254 от 20 мая 2020 года*), и предназначена для обучения детей с ЗПР.

Учащиеся с ЗПР – это дети, имеющие недостатки в психологическом развитии, подтвержденные ПМПК и препятствующие получению образования без создания специальных условий. Адаптированная программа детализирует и раскрывает содержание стандарта, определяет общую стратегию обучения, коррекции, развития и воспитания учащихся средствами учебного предмета в соответствии с целями изучения изобразительного искусства, которые определены стандартом.

Ожидаемые конечные результаты адаптированной программы - это обеспечение базового уровня образования для обучающихся с ЗПР.

Согласно учебному плану «Изобразительное искусство» предусматривает изучение предмета на базовом уровне и составлен на основе содержания курса «Изобразительное искусство». Программа рассчитана на 35 часов обучения в год (по 1 часу в неделю).

Программа знакомит с русским народным декоративно-прикладным искусством и художественными промыслами, с декоративным искусством других стран и народов, с современным профессиональным декоративным искусством, а также с ролью декоративного искусства в жизни человека и общества.

По каждой теме даётся система практических художественно-творческих заданий, исследовательских проектов и обобщающих вопросов.

Ориентирована на УМК:

1. Горяева Н.А., Островская О.В. Изобразительное искусство: 5 класс, учебник для общеобразовательных учреждений. М.: Просвещение, 2019 г.

2. Изобразительное искусство. Рабочие программы. Предметная линия учебников под редакцией Б. М. Неменского. 5—8 классы: учебное пособие для общеобразовательных организаций / [Б. М. Неменский, Л. А. Неменская, Н. А. Горяева, А. С. Питерских]. - М.: Просвещение, 2019

3. Горяева Н.А. Изобразительное искусство. Декоративно-прикладное искусство в жизни человека. 5 кл. : учебник для общеобразовательных учреждений / Н.А. Горяева, О.В. Островская : под ред. Б.М. Неменского. - М.: Просвещение, 2018.

4. Горяева Н. А. «Изобразительное искусство. Декоративно-прикладное искусство. Методическое пособие. 5 класс» под редакцией Б.М. Неменского. ФГОС, - М.: Просвещение, 2018.

Раздел II. Планируемые результаты

В соответствии с требованиями к результатам освоения основной образовательной программы общего образования Федерального государственного образовательного стандарта обучение на занятиях по изобразительному искусству направлено на достижение учащимися личностных, метапредметных и предметных результатов.

Личностные результаты отражаются в индивидуальных качественных свойствах учащихся

- формирование целостного мировоззрения, учитывающего культурное, языковое, духовное многообразие современного мира;
- формирование коммуникативной компетентности в общении и сотрудничестве со сверстниками, взрослыми в процессе образовательной, творческой деятельности
- развитие эстетического сознания через освоение художественного наследия народов России и мира, творческой деятельности эстетического характера.
- овладение основами культуры практической творческой работы различными художественными материалами и инструментами;
- формирование способности ориентироваться в мире современной художественной культуры

Метапредметные результаты

- Формирование активного отношения к традициям культуры как смысловой, эстетической и личностно-значимой ценности;
- обретение самостоятельного творческого опыта, формирующего способность к самостоятельным действиям, в различных учебных и жизненных ситуациях;
- Умение эстетически подходить к любому виду деятельности;
- развитие фантазии, воображения, визуальной памяти;
- умение соотносить свои действия с планируемыми результатами, осуществлять контроль своей деятельности в процессе достижения результатов

Предметные результаты:

- узнавать отдельные произведения выдающихся отечественных и зарубежных художников (В. Ван Гог, М. Врубель*, И. Айвазовский*, И. Билибин*);
- использовать художественные материалы (мелки, фломастеры, пластилин);
- решать творческие задачи на уровне импровизаций;
- создавать творческие работы на основе собственного замысла;
- выбрать и применить выразительные средства для реализации собственного замысла в художественном изделии;
- моделировать предметы бытового окружения человека;
- применить навыки несложных зарисовок с натуры;
- создавать творческие работы на основе собственного замысла с использованием зарисовок, сделанных на природе;
- сформулировать замысел;
- построить несложную композицию;
- воспринимать окружающий мир и произведения искусства;
- анализировать результаты сравнения;
- использовать в индивидуальной и коллективной деятельности различные художественные техники: коллаж, аппликация, восковые мелки, фломастеры, пластилин, тушь, уголь, гелевая ручка;
- передавать настроение в собственной творческой работе (живописи, графике, скульптуре, декоративно-прикладном искусстве) с помощью тона, штриха, материала, орнамента, конструирования
- (на примерах работ русских и зарубежных художников, изделий народного искусства, дизайна).

Раздел III. Содержание учебного предмета

Основное содержание (по темам или разделам)	Характеристика основных видов учебной деятельности
Тема № 1. Древние корни народного искусства	
<p><i>Древние образы в народном искусстве</i> Традиционные образы в народном искусстве, которые следует раскрывать как память народа. Специфика образного языка народного (крестьянского) прикладного искусства, семантического значения традиционных образов (древо жизни, мать-земля, конь, птица, солярные знаки) Задание: Выполнение рисунка на тему древних образов (древо жизни, мать-земля и т.д.)</p>	<ul style="list-style-type: none"> • осознание древних корней, места и значения уникального народного (крестьянского) прикладного искусства в жизни отдельного человека и сообщества людей, территориально связанных между собой; • знание и понимание специфики образного языка народного (крестьянского) прикладного искусства, семантического значения традиционных образов (древо жизни, мать-земля, конь, птица, солярные знаки); • умение выявлять в произведениях крестьянского прикладного искусства тесную связь утилитарно-функционального и художественно-образного начал, конструктивного, декоративного и изобразительного элементов, формы и декора, использовать эти знания в практической деятельности; • освоение в практических формах работы образного языка произведений крестьянского прикладного искусства, его специфики, а также приобретение опыта выполнения условного, лаконичного декоративно-обобщённого изображения в опоре на существующие народные традиции; • приобретение опыта выполнения декоративной работы, творческих проектов, эскизов (деревянная утварь, надомная резьба, орнамент вышивки, украшение женского праздничного костюма и т. д.) на основе народной традиции в различных художественных материалах и техниках; • приобретение опыта совместной поисковой деятельности, связанной с изучением древних корней и особенностей крестьянского прикладного искусства.
<p><i>Убранство русской избы</i> Крестьянский дом как художественный образ, отражающий взаимосвязь большого космоса (макрокосма) и мира человека. Задание: Украшение готовых элементов декоративного убранства избы (причелины, полотенце, фронтон, наличники) традиционными образами, мотивами, которые затем собираются в целостную композицию «Русская изба».</p>	<ul style="list-style-type: none"> • умение осознавать народное (крестьянское) прикладное искусство как единый образ цельного и стройного мира, несущий упорядоченность космоса, постигать народные представления о красоте, мироздании; понимание ценности памятников крестьянского искусства для зрителя XXI века • умение ориентироваться в традиционном крестьянском бытовом искусстве, в вопросах поликультурного характера, отражающих единство и многообразие культур народов России; умение сравнивать, объяснять, в чём отличие, жилища, одежды народов Русского Севера и Закавказья, иных регионов России; • умение самостоятельно определять цели и задачи в учёбе, планировать пути достижения цели, приобретать основы умения учиться, развивать интерес к познавательной деятельности, например, через более глубокое освоение программного материала (возможная тематика: «Традиционные образы народного искусства — солнце, древо, птица,
<p><i>Внутренний мир русской избы</i> Организация, мудрое устройство человеком внутреннего пространства избы. Задание: Изображение интерьера крестьянской избы.</p>	
<p><i>Конструкция и декор предметов народного быта</i> Знакомство с крестьянским бытовым искусством, которое необыкновенное обогащало жизненный уклад русского крестьянина-земледельца. Предметы крестьянского быта и труда. Древние знаки-символы в декоре. Деревянная посуда. Особенности пластической формы, её «скульптурность», единство конструктивного, декоративного и изобразительного элементов. Задание: Эскиз украшения (прялка, ковш).</p>	
<p><i>Русская народная вышивка.</i> Особенность русского орнамента и его построения. Символика формы и цвета в орнаменте русской вышивки. Задание: Выполнить эскиз орнамента вышивки на полотенце.</p>	

<p>Народный праздничный костюм Традиционная одежда разных народов. Черты национального своеобразия. Одежда как функциональная вещь и как выражение народных представлений о красоте. Народная праздничная одежда разных губерний России. Задание: Выполнение эскиза народного праздничного костюма районов России.</p>	<p>конь — в картинах, народных сказках и песнях», «Искусства, которые объединяют образ народного праздника» и т. д.), умение выявлять родство, близость орнамента народной вышивки с памятниками устно-поэтического творчества (народные песни, былины), выстраивание связей между смежными предметными областями (литература, история, география);</p> <ul style="list-style-type: none"> • умение осознанно выбирать наиболее эффективные способы решения творческих и познавательных задач (ученик сам выбирает художественный материал для создания декоративного изображения; организует самостоятельный поиск художественно-познавательного материала по конкретной тематике, используя для этого журналы, книги по искусству, Интернет; готовит выступление-презентацию совместно со сверстниками, организует выставку изделий народного творчества, реализует себя в качестве экскурсовода);
<p>Народные праздничные обряды. <i>(обобщение темы).</i> Своеобразие и уникальность языка, образного строя народного искусства. Гармония человека с природой. Календарный народный праздник, как некое событие в жизни людей, связанных с землёй, как способ участия человека в событиях природы. Задание: защита проектов.</p>	<ul style="list-style-type: none"> • умение определять способы действия в рамках необходимых требований, оценивать результат — художественный «ответ» — на поставленную учебную задачу, его соответствие задаче, умение адекватно воспринимать оценку учителя и сверстников. • воспитание патриотических чувств, чувства гордости за свою Родину, многонациональный народ России, освоение древних корней искусства своего народа; воспитание бережного отношения к рукотворным памятникам старины, к поликультурному наследию нашей страны, осознание себя гражданами России, ответственными за сохранение народных художественных традиций, спасение культурных ценностей;
<p>Древние образы в народном искусстве Традиционные образы в народном искусстве, которые следует раскрывать как память народа. Специфика образного языка народного (крестьянского) прикладного искусства, семантического значения традиционных образов (древо жизни, мать-земля, конь, птица, солярные знаки) Задание: Выполнение рисунка на тему древних образов (древо жизни, мать-земля и т.д.)</p>	<ul style="list-style-type: none"> • формирование уважительного и доброжелательного отношения к традициям, культуре другого народа, готовности достигать взаимопонимания при обсуждении спорных вопросов; • формирование ответственного отношения к обучению и познанию искусства, готовности и способности к саморазвитию и самообразованию; • развитие эстетической потребности в общении с народным декоративно-прикладным искусством, творческих способностей, наблюдательности, зрительной памяти, воображения и фантазии, эмоционально-ценностного отношения к народным мастерам и их творениям, коммуникативных навыков в процессе совместной практической творческой деятельности.
<p>Убранство русской избы Крестьянский дом как художественный образ, отражающий взаимосвязь большого космоса (макрокосма) и мира человека. Задание: Украшение готовых элементов декоративного убранства избы (причелины, полотенце, фронтоны, наличники) традиционными образами, мотивами, которые затем собираются в целостную композицию «Русская изба».</p>	<ul style="list-style-type: none"> • формирование ответственного отношения к обучению и познанию искусства, готовности и способности к саморазвитию и самообразованию; • развитие эстетической потребности в общении с народным декоративно-прикладным искусством, творческих способностей, наблюдательности, зрительной памяти, воображения и фантазии, эмоционально-ценностного отношения к народным мастерам и их творениям, коммуникативных навыков в процессе совместной практической творческой деятельности.
<p>Тема № 2. Связь времен в народном искусстве</p>	
<p>Древние образы в современных народных игрушках Повторение «История игрушки». Народная глиняная игрушка. Живучесть в ней древнейших образов: коня, птицы,</p>	<p>осознание места и значения современных народных художественных промыслов в современной жизни, формирование эмоционально-ценностного отношения к произведениям ведущих центров художественных промыслов России;</p>

<p>бабы. Сравнительный анализ разнообразных по форме игрушек, принадлежащих разным промыслам (пластическое своеобразие). Приёмы работы, связанной с созданием выразительной пластической формы в традиции одного из промыслов. Образ народного мастера. Место и значение современных народных художественных промыслов в современной жизни. Задание (1 урок): Создать пластическую форму игрушки (импровизация). Задание (2 урок): Роспись игрушки</p>	<ul style="list-style-type: none"> • знание ведущих центров художественных промыслов России, их особенностей; умение распознавать, сопоставлять, анализировать произведения разных художественных промыслов, обнаруживать в них общее (верность народной традиции, природное начало) и особенное (особенность росписи, цветового строя, элементов орнамента, их выстраивания в изобразительно-декоративную композицию), умение выявлять в произведениях традиционных промыслов единство материала, формы и декора, элементов декоративности, конструктивности и орнаментальное как принципа изобразительной композиции;
<p>Искусство Гжели. Истоки и современное развитие. Искусство Гжели, истоки и современное развитие промысла. Элегантно-изысканная красота сочетания синего и белого. Соотнесение изображения произведений народных мастеров, отдельных фрагментов росписи с образами природы. Разнообразие скульптурных форм посуды, мелкой пластики. Единство формы и декора. Орнаментальные и декоративно-сюжетные композиции росписи. Техника росписи. Задание: Живописные упражнения на основе гжельского кистевого мазка. Роспись посудной формы под Гжель.</p>	<ul style="list-style-type: none"> • приобретение опыта выполнения эскизов или моделей игрушки в соответствии с традициями различных народных промыслов глиняной игрушки, передача особенностей формы, традиционной орнаментики и колористики; • приобретение элементарных навыков декоративной росписи в опоре на существующие традиции в процессе восприятия и практического освоения отдельных элементов, их неповторимого своеобразия, последовательности выполнения росписи, её цветового строя; • приобретение опыта проектной деятельности по углублённому изучению современных народных художественных промыслов, не входящих в содержание уроков. • умение оценивать искусство современных народных художественных промыслов как часть культуры народа, как самобытную предметно-преобразовательную творческую деятельность, связанную с традициями; умение сознавать народные художественные промыслы как прошлое в настоящем, обращенном в будущее и осуществляющем связь времён;
<p>Городецкая роспись. Истоки и современное развитие. Искусство Городца, истоки и современное развитие промысла. Наиболее распространённые мотивы росписи. Графически-живописные приёмы письма. Взаимосвязь конструктивного, изобразительного и декоративного элементов в изделиях городецких мастеров. Задание: Создание эскиза предмета и его украшение по мотивам городецкой росписи.</p>	<ul style="list-style-type: none"> • умение осознанно действовать в соответствии с планируемыми результатами, определять способы действий, осуществлять контроль своей деятельности в процессе достижения результата, давать ей оценку; • умение на основе сравнительного анализа произведений делать обобщения, классифицировать их по принадлежности к тому или иному современному традиционному промыслу;
<p>Хохломская роспись. Истоки и современное развитие. Искусство Хохломы, истоки и современное развитие промысла. Разнообразие растительного орнамента, его связь с образом плодородной земли. Повторение (древние символы плодородия). Сохранение крестьянских традиций в творчестве современных мастеров, связь времен в народном искусстве. Главный мотив хохломской росписи- травка. Образы хохломских</p>	<ul style="list-style-type: none"> • умение творчески сотрудничать со сверстниками в процессе выполнения коллективных творческих работ и исследовательских проектов, строить продуктивное общение, межличностные отношения, распределять роли в соответствии с индивидуальными особенностями учеников, разрешать конфликты и т. д.; • умение ориентироваться в современных художественных промыслах России, не включённых в программное содержание, отмечать в них характерные особенности, черты национального своеобразия, единство с природой, связь элементов

<p>птиц и их травное узорочье. Задание: Мини-упражнения на освоение элементов травного узора. Роспись придуманной интересной формы на тонированной бумаге в живой импровизационной манере под хохлому.</p>	<p>орнамента с местными народными традициями; • умение реализовать себя в разных направлениях внеурочной деятельности (экскурсии, школьные олимпиады по декоративно-прикладному искусству, диспуты, беседы и т. д.), применять полученные на уроках навыки декоративного творчества в жизни школы.</p>
<p>Жостово. Истоки и современное развитие. Искусство Жостово, истоки и современное развитие промысла. Разнообразие форм и размеров подносов. Единство формы и композиции цветочной росписи. Цветовая гармония фона и изображения. Свободная живописно-импровизационная манера письма и особая красота жостовских цветов. Знакомство с приёмами жостовского письма. Задание: Выполнить фрагмент росписи подноса.</p>	<p>• воспитание российской гражданской идентичности, чувства гордости за традиционное искусство своего народа и других народов России, усвоение традиционных ценностей многонационального народа России; приобретение представлений об особенностях ведущих центров народных художественных промыслов России, их значении в современной жизни; • формирование готовности и способности учащихся к обучению, самообразованию на основе мотивации (участие в поисковой работе по сбору и классификации материала по народным художественным промыслам, не включённого для изучения на уроке);</p>
<p>Щена. Роспись по лубу и дереву. Тиснение и резьба по бересте Краткие сведения из истории. Значение промысла для отечественной народной культуры. Природный мотив в изделиях мастеров. Дерево и береста – основные материалы в крестьянском быту. Щепная птица счастья. Изделия из бересты: короба, хлебницы, набирухи, тусса. Слияние промысла с художественной промышленностью. Задание: Создание карандашниц. Работа в технике прорезной аппликации.</p>	<p>• формирование целостного взгляда на мир народного искусства: крестьянское бытовое искусство и современные народные промыслы, которые объединяет верность традиции как незыблемому закону народного творчества; • формирование умения вести диалог, обсуждать вопросы, связанные с современными народными промыслами разных регионов России и ближайшего зарубежья, достигая взаимопонимания со сверстниками — представителями других национальностей, сохраняя уважительное отношение друг к другу;</p>
<p>Роль народных художественных промыслов в современной жизни (обобщение темы) Обобщение представлений, полученных в процессе всего знакомства с народным искусством. Задание: Выставка коллективных и индивидуальных работ, защита творческих проектов.</p>	<p>• формирование эстетического сознания (эстетические потребности, эстетический вкус, эстетические чувства, эстетический идеал) через освоение особенностей современных художественных промыслов как формы народного творчества, воспроизводящего единство человека с природой, необходимые человечеству ценности</p>
<p>Древние образы в современных народных игрушках Повторение «История игрушки». Народная глиняная игрушка. Живучесть в ней древнейших образов: коня, птицы, бабы. Сравнительный анализ разнообразных по форме игрушек, принадлежащих разным промыслам (пластическое своеобразие). Приёмы работы, связанной с созданием выразительной пластической формы в традиции одного из промыслов. Образ народного мастера. Место и значение современных народных художественных</p>	

<p>промыслов в современной жизни. Задание (1 урок): Создать пластическую форму игрушки (импровизация). Задание (2 урок): Роспись игрушки</p>	
<p>Искусство Гжели. Истоки и современное развитие. Искусство Гжели, истоки и современное развитие промысла. Элегантно-изысканная красота сочетания синего и белого. Соотнесение изображения произведений народных мастеров, отдельных фрагментов росписи с образами природы. Разнообразие скульптурных форм посуды, мелкой пластики. Единство формы и декора. Орнаментальные и декоративно-сюжетные композиции росписи. Техника росписи. Задание: Живописные упражнения на основе гжельского кистевого мазка. Роспись посудной формы под Гжель.</p>	
<p>Тема № 3. Декор, человек, общество, время</p>	
<p>Зачем людям украшения Место и роль декоративно-прикладного искусства в жизни человека и общества, его социальные функции. Многообразие форм и декора в произведениях классического декоративно-прикладного искусства. Задание: украшения древних воинов охотников, вождя племени, фараона, царя и т. д.</p>	<ul style="list-style-type: none"> • осознание роли декоративно-прикладного искусства разных стран и времён в жизни человека и общества, его социальных функций; • расширение представлений о многообразии форм и декора в произведениях классического декоративно-прикладного искусства; • умение выявлять образно-смысловую, социальную окрашенность в образном строе произведений декоративно-прикладного искусства • умение распознавать по стилистическим особенностям образного строя произведения декоративно-прикладного искусства Древнего Египта, Древней Греции, Китая, Западной Европы XVII в., систематизировать зрительный материал по художественно-стилистическим и социальным признакам; • приобретение опыта работы над совместным творческим проектом; умение осознанно применять выразительные средства (форма, линия, цвет, ритм и т. д.) в коллективной работе; • приобретение опыта совместной поисковой деятельности, проектной деятельности по изучению темы данного раздела. • умение ориентироваться в широком зрительном материале — в произведениях классического профессионального декоративно-прикладного искусства разных стран, эпох, отмечать в форме и декоре предметов, в украшениях интерьера, интегрировать полученные знания и представления в смежных предметных областях (история, география); • приобретение основы для адекватного восприятия декоративной формы вещи в её содержательно-смысловой наполненности, умение реализовать приобретённые знания, умения и навыки во
<p>Роль декоративного искусства в жизни древнего общества Стилистические особенности образного строя в произведениях декоративно-прикладного искусства Древнего Египта. Изобразительные элементы декора — знаки-обереги, знаки-символы богов и царей, выстроенные в загадочные узоры-тексты. Задание : Выполнить эскизы на тему «Алебастровая ваза», «Ювелирные украшения», «Маска фараона»</p>	
<p>Одежда говорит о человеке Декоративная и социальная роль костюма. Стилевое единство декора одежды, предметов быта, интерьера, относящихся к определенной эпохе. Костюмы Древнего Китая. Регламентация в одежде людей разных сословий. Символы императора. Костюмы эпохи Средневековья. Костюмы эпохи Возрождения. Задание: Создание коллективной работы «Бал во дворце» (по мотивам сказки</p>	

<p>«Золушка»)</p> <p>О чём рассказывают нам гербы и эмблемы</p> <p>Символический характер языка герба как отличительного знака, символическое значение изобразительных элементов и цвета в искусстве геральдики. Символы и эмблемы в современном обществе.</p> <p>Задание: 1. Эскизы гербов ремесленных цехов.</p> <p>2. Эскизы фамильных гербов знатных людей с определенным кругом интересов (на материале западноевропейского Средневековья)</p> <p>3. Создание эмблема класса, школьного кабинета, клуба по интересам, фирмы.</p>	<p>внеурочной деятельности (посещение выставок, организация и проведение выставок творческих работ)</p> <ul style="list-style-type: none"> • умение принимать необходимые решения, осуществлять осознанный выбор объектов изображения, художественных материалов, направлений поисковой деятельности, содержательного искусствоведческого и познавательного материала, проливающего свет на предмет изучения классического декоративно-прикладного искусства, умение классифицировать произведения, определяя их родство по художественно-стилистическим и социальным признакам, осуществлять контроль своей деятельности, адекватно оценивать результат; • умение организовывать учебное сотрудничество и совместную деятельность с учителем и сверстниками; умение работать индивидуально и в коллективе.
<p>Роль декоративного искусства в жизни человека и общества (обобщение темы)</p> <p>Обобщение полученных знаний по теме четверти.</p> <p>Задание: Беседа, итоговая викторина. Защита творческих проектов.</p>	<ul style="list-style-type: none"> • воспитание уважения и интереса к художественной культуре других стран и народов, • формирование целостного, социально ориентированного видения предметного мира классического декоративно-прикладного искусства, позволяющего воспринимать предметы, вещи, их эстетические достоинства в контексте своего времени;
<p>Зачем людям украшения</p> <p>Место и роль декоративно-прикладного искусства в жизни человека и общества, его социальные функции. Многообразие форм и декора в произведениях классического декоративно-прикладного искусства.</p> <p>Задание: украшений древних воинов охотников, вождя племени, фараона, царя и т. д.</p>	<ul style="list-style-type: none"> • формирование активного отношения к познанию, а также готовности и способности обучающихся к самообразованию на основе мотивации и осознания творчества как созидательной деятельности человека; • развитие эстетического сознания через освоение художественного наследия народов мира и практическую художественно-творческую деятельность;
<p>Роль декоративного искусства в жизни древнего общества</p> <p>Стилистические особенности образного строя в произведениях декоративно-прикладного искусства Древнего Египта. Изобразительные элементы декора – знаки-обереги, знаки-символы богов и царей, выстроенные в загадочные узоры-тексты.</p> <p>Задание : Выполнить эскизы на тему «Алебастровая ваза», «Ювелирные украшения», «Маска фараона»</p>	<ul style="list-style-type: none"> • формирование коммуникативных навыков в процессе сотрудничества с учителем и сверстниками при выполнении коллективных работ.
<p>Одежда говорит о человеке</p> <p>Декоративная и социальная роль костюма. Стилиевое единство декора одежды, предметов быта, интерьера, относящихся к определенной эпохе.</p> <p>Костюмы Древнего Китая. Регламентация в одежде людей разных сословий. Символы императора.</p> <p>Костюмы эпохи Средневековья.</p> <p>Костюмы эпохи Возрождения.</p> <p>Задание: Создание коллективной работы «Бал во дворце» (по мотивам сказки</p>	

<p>«Золушка»)</p> <p>О чём рассказывают нам гербы и эмблемы</p> <p>Символический характер языка герба как отличительного знака, символическое значение изобразительных элементов и цвета в искусстве геральдики. Символы и эмблемы в современном обществе.</p> <p>Задание: 1. Эскизы гербов ремесленных цехов.</p> <p>2. Эскизы фамильных гербов знатных людей с определенным кругом интересов (на материале западноевропейского Средневековья)</p> <p>3. Создание эмблема класса, школьного кабинета, клуба по интересам, фирмы.</p>	
<p>Роль декоративного искусства в жизни человека и общества (обобщение темы)</p> <p>Обобщение полученных знаний по теме четверти.</p> <p>Задание: Беседа, итоговая викторина. Защита творческих проектов.</p>	
<p>Тема № 4. Декоративное искусство в современном мире</p>	
<p>Современное выставочное искусство</p> <p>Современное декоративно-прикладное искусство как область широкого экспериментирования с формой, объемами, цветом, фактурой материала. Место и значение современного декоративного искусства в жизни человека и общества. Разнообразные виды современного декоративного творчества, материалы, техники (художественное стекло, керамика, ковка, литьё, гобелен, роспись по ткани). Единство материала, формы и декора. Средства, используемые художником для выражения своего замысла в конкретном виде декоративного творчества.</p> <p>Задание: Разработка эскизов коллективного панно и витражей по мотивам русских народных сказок.</p>	<ul style="list-style-type: none"> • понимание места и значения современного декоративного искусства в жизни человека и общества, знание разнообразных видов современного декоративного творчества, материалов, техник; расширение общекультурного художественно-познавательного кругозора; • осознание богатых возможностей современного пластического языка, а также различий в творчестве художника, работающего в области современного декоративного искусства и в области традиционного декоративно-прикладного искусства; • умение выявлять в процессе восприятия произведений современного выставочного декоративно-прикладного искусства единство материала, формы и декора, а также средства, используемые художником для выражения своего замысла в конкретном виде декоративного творчества; умение осознанно использовать образные средства в работе над декоративной композицией в конкретном материале; • приобретение опыта работы над декоративной композицией, связанной с украшением школьных интерьеров: освоение практических навыков выполнения эскизов, подготовительного рисунка в натуральную величину, экспериментирование с материалом, цветом, фактурой; умение осуществлять работу в определённой последовательности, используя знание языка декоративного искусства.
<p>Ты сам мастер</p> <p>Роль и возможности человека в преобразении окружающего мира. Единство материала, формы и декора, а также средства, используемые для выражения своего замысла в конкретном виде декоративного творчества. Использование образных средств в работе над декоративной композицией в конкретном материале.</p> <p>Задание: Работа над декоративной композицией в технике «папье-маше».</p> <p>Поэтапное изготовление панно.</p> <p>Грунтовка и сушка изделия. Роспись</p>	<ul style="list-style-type: none"> • умение ориентироваться в многообразии проявлений образного языка современного декоративно-прикладного искусства; умение отмечать смелые образные решения в разных видах

готового изделия.	декоративного творчества; формирование понимания
Повторно-обобщающий урок. Выставка работ учащихся. Защита проектов. Урок – обобщение с презентацией работ года.	красоты современными мастерами декоративно-прикладного искусства; умения видеть жизнь произведений во взаимодействии с архитектурно-пространственной средой;
Современное выставочное искусство Современное декоративно-прикладное искусство как область широкого экспериментирования с формой, объемами, цветом, фактурой материала. Место и значение современного декоративного искусства в жизни человека и общества. Разнообразные виды современного декоративного творчества, материалы, техники (художественное стекло, керамика, ковка, литьё, гобелен, роспись по ткани). Единство материала, формы и декора. Средства, используемые художником для выражения своего замысла в конкретном виде декоративного творчества. Задание: Разработка эскизов коллективного панно и витражей по мотивам русских народных сказок.	• выработка сознательного критического отношения к низким образцам массовой культуры, т. е. к китчу; • осознание своей роли и возможностей в преобразении окружающего мира, овладение базовыми знаниями и умениями, алгоритмом действий при выполнении работы в материале (для украшения своей школы, дома и т. д.); • умение оценивать свой творческий результат, свои творческие возможности в соотношении с другими участниками художественной деятельности.
Ты сам мастер Роль и возможности человека в преобразении окружающего мира. Единство материала, формы и декора, а также средства, используемые для выражения своего замысла в конкретном виде декоративного творчества. Использование образных средств в работе над декоративной композицией в конкретном материале. Задание: Работа над декоративной композицией в технике «папье-маше». Поэтапное изготовление панно. Грунтовка и сушка изделия. Роспись готового изделия.	• воспитание эмоционально-ценностного, эстетического отношения к современному декоративно-прикладному искусству, уважения к творчеству профессиональных художников, интереса и потребности в общении с произведениями современного искусства и к декоративному творчеству; • развитие образно-ассоциативного мышления как формы освоения мира, творческих способностей, эстетических чувств, зрительной памяти, фантазии и воображения; • формирование целостной картины мира средствами декоративно-прикладного искусства во всём многообразии его проявлений (художественное стекло, художественный металл, керамика, гобелен, роспись по тканям и т. д.); • развитие самостоятельности и навыков сотрудничества (коммуникативной компетентности) в процессе осуществления коллективных форм деятельности, связанных с созданием общественно значимого художественного продукта для украшения школьных интерьеров.

Раздел IV. Основные формы организации учебных занятий

Основной формой учебных занятий является урок: уроки усвоения новой учебной информации; уроки формирования практических умений и навыков учащихся; уроки совершенствования и знаний, умений и навыков; уроки обобщения и систематизации знаний, умений и навыков; уроки проверки и оценки знаний, умений и навыков учащихся. Помимо этого в программе предусмотрены такие виды учебных занятий как практические работы, игры, тренинги, урок анализа контрольных работ.

Раздел V. Тематическое планирование

№ п/п	Наименование разделов (или тем)	Общее количество часов на изучение раздела (тем)	Из них		
			Теория	Практические работы	Контроль
1	Раздел № 1. Древние корни народного искусства <i>Контрольная работа № 1 (входной контроль)</i>	8	1	6	1
2	Раздел № 2. Связь времен в народном искусстве	8	1	7	
3	Раздел № 3. Декор, человек, общество, время	11	3	8	
4	Раздел № 4. Декоративное искусство в современном мире <i>Итоговая контрольная работа № 2.</i>	8	2	5	1
	Итого	35	7	26	2