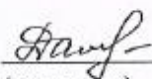
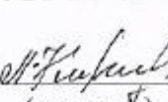
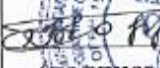


Российская Федерация
Муниципальное образование «Светловский городской округ»
Муниципальное бюджетное общеобразовательное учреждение
средняя общеобразовательная школа № 5

Рассмотрена на заседании МО Руководитель МО	Согласована Заместитель директора по УВР МБОУ СОШ № 5	Утверждена Директор МБОУ СОШ №5
 (подпись) / Даниленко О.В. ФИО	 (подпись) Кириллова Л.И. ФИО	 (подпись) Павлов В.Е. ФИО
Протокол от «21» мая 2021 г.	«25» мая 2021 г.	«31» мая 2021 г.

АДАПТИРОВАННАЯ РАБОЧАЯ ПРОГРАММА

Предмет Русский язык
Класс 4 а,б,в
Количество часов в неделю 4
Количество часов за учебный год 136

Составитель: Даниленко Оксана Васильевна
(Фамилия, имя, отчество)

Документ подписан усиленной
квалифицированной электронной подписью
Павлов Валерий Евгеньевич
Директор
МБОУ СОШ № 5
Серийный номер:
05DDA3800008AD20A94C03E858965F04F7
Срок действия с 12.04.2021 до 12.04.2022
Подписано: 24.12.2021 11:03 (UTC)

г. Светлый
2021/2022 учебный год

Раздел I. Пояснительная записка

Адаптированная рабочая программа по русскому языку для 4 класса составлена в соответствии с требованиями ФГОС НОО на основе Примерной программы начального общего образования (2015 г.) и программы по русскому языку предметной линии учебников системы «Школа России»: Русский язык. Рабочие программы. Предметная линия учебников системы «Школа России». 1 – 4 классы: учеб.пособие для общеобразоват.организаций / В.П.Канакина, В.Г.Горецкий, М.В.Бойкина и др. – М.: Просвещение, 2014. – 340 с. и предназначена для обучающихся с ЗПР (вариант 7.2).

Учащиеся с ЗПР – это дети, имеющие недостатки в психологическом развитии, подтвержденные ПМПК и препятствующие получению образования без создания специальных условий. Адаптированная программа детализирует и раскрывает содержание стандарта, определяет общую стратегию обучения, коррекции, развития и воспитания учащихся средствами учебного предмета в соответствии с целями изучения русского языка, которые определены стандартом.

Ожидаемые конечные результаты адаптированной программы - это обеспечение базового уровня образования для обучающихся с ЗПР.

Программа предусматривает изучение предмета на базовом уровне.

Учебно-методическое обеспечение:

1. Канакина В.П., Горецкий В.Г. Русский язык. Учебник. 4 класс. — М.: Просвещение.

2. Канакина В. П. Русский язык. Рабочая тетрадь. 4 класс. В 2 ч. — М.: Просвещение.

3. Канакина В. П., Манасова Г.Н. Русский язык. 4 класс. Методическое пособие с поурочными разработками. — М.: Просвещение, 2014.

4. Канакина В.П., Щёголева Г.С. Русский язык. Сборник диктантов и самостоятельных работ. 1-4 классы. — М.: Просвещение, 2014.

5. Канакина В.П. Работа с трудными словами. 1-4 классы. — М.: Просвещение, 2011.

6. Канакина В. П. и др. Русский язык. 4 класс. Электронное приложение. — М.: Просвещение, 2013.

Раздел II. Планируемые результаты

Личностные результаты

Обучающийся получит возможность для формирования следующих общих личностных результатов:

- становление внутренней позиции школьника на уровне положительного отношения к школе, к изучению русского языка, ориентация на содержательные моменты школьной действительности и принятие образца «хорошего ученика»;
- принятие и освоение социальной роли обучающегося, развитие мотивов учебной деятельности (социальных, учебно-познавательных и внешних); формирование личностного смысла учения, устойчивого учебно-познавательного интереса к изучению языка, к языковой деятельности, к чтению и читательской деятельности;
- осознание языка как основного средства человеческого общения, понимание важности общения как значимой составляющей жизни общества;
- восприятие русского языка как одной из основных национально-культурных ценностей русского народа, его значения в процессе получения школьного образования, осознание себя носителем этого языка;
- понимание того, что правильная устная и письменная речь является показателем индивидуальной культуры человека;
- развитие способности к самооценке на основе наблюдения за собственной речью;
- осознание основ российской гражданской идентичности, чувства гордости за свою Родину, российский народ, его язык, историю России, осознание своей этнической и национальной принадлежности; формирование ценностей многонационального русского общества; становление гуманистических и демократических ценностных ориентаций;
- уважительное отношение к иному мнению, истории и культуре других народов;
- понимание целостного, социально ориентированного взгляда на мир в его органичном единстве и разнообразии природы, народов, культур и религий; овладение начальными навыками адаптации в динамично изменяющемся и развивающемся мире;
- развитие самостоятельности и личной ответственности за свои поступки (так и окружающих людей), в том числе в информационной деятельности, на основе представлений о нравственных нормах и социальной справедливости;
- развитие этических чувств (стыда, совести, доброжелательности и эмоционально-нравственной отзывчивости), понимание чувств одноклассников, собеседников; сочувствие и сопереживание людям;
- развитие чувства прекрасного и эстетических чувств на основе материалов курса «Русский язык»;
- развитие навыков сотрудничества с учителем, взрослыми, сверстниками в процессе выполнения совместной деятельности на уроке и вне урока;
- развитие мотивации к творческому труду (в проектной деятельности), к созданию собственных информационных объектов и др., к работе на результат;
- установка на здоровый образ жизни и реализация её в реальном поведении и поступках, бережное отношение к материальным и духовным ценностям.

Метапредметные результаты

Регулятивные универсальные учебные действия

Обучающийся получит возможность для формирования регулятивных УУД:

- принимать и сохранять в памяти цели и задачи учебной деятельности; в сотрудничестве с учителем находить средства их осуществления и ставить новые учебные задачи; проявлять познавательную инициативу в учебном сотрудничестве;
- учитывать выделенные учителем ориентиры действия в новом учебном материале (в сотрудничестве с учителем, одноклассниками);

- планировать, контролировать и оценивать учебные действия в соответствии с поставленной задачей и условиями её реализации; определять наиболее эффективные способы достижения результата;

- выполнять действия по намеченному плану, а также по инструкциям, содержащимся в источниках информации (в заданиях учебника, в «Справочных материалах» учебника - в памятках); учитывать правило (алгоритм) в планировании и контроле способа решения;

- осуществлять итоговый и пошаговый контроль по результату, адекватно оценивать правильность выполнения действия и вносить необходимые коррективы в исполнение действия как по ходу его реализации, так и в конце действия;

- выполнять учебные действия в устной, письменной речи, во внутреннем плане;

- адекватно воспринимать оценку своей работы учителями, товарищами, другими лицами;

- понимать причины успеха/неуспеха учебной деятельности и развивать способности конструктивно действовать даже в ситуациях неуспеха.

Познавательные универсальные учебные действия

Обучающийся получит возможность для формирования познавательных УУД:

- уметь использовать язык с целью поиска необходимой информации в различных источниках для выполнения учебных заданий (учебная, дополнительная литература, использование ресурсов библиотек и Интернета); пользоваться словарями и справочниками различных типов;

- записывать, фиксировать информацию с помощью инструментов информационных и коммуникационных технологий (далее ИКТ);

- ориентироваться на разнообразие способов решения учебных задач, осуществлять выбор наиболее эффективных в зависимости от конкретной языковой или речевой задачи;

- использовать знаково-символические средства (в том числе модели, схемы, таблицы) представления информации для создания моделей изучаемых единиц языка, преобразовывать модели и схемы для решения учебных и практических лингвистических задач;

- овладевать навыками смыслового чтения текстов различных стилей и жанров в соответствии с конкретными целями и задачами; извлекать необходимую информацию из текста художественного или познавательного, анализировать и оценивать содержание, языковые особенности и структуру текста; передавать устно или письменно содержание текста;

- осознанно и произвольно строить речевое высказывание в соответствии с задачами коммуникации и составлять тексты в устной и письменной формах; выступать перед аудиторией с небольшими сообщениями, используя аудио-, видеосопровождение и графическое сопровождение;

- осуществлять логические действия сравнения, анализа, синтеза, обобщения, классификации по родовидовым признакам, устанавливать аналогии и причинно-следственные связи, строить рассуждение, подводить факты языка под понятие на основе выделения комплекса существенных признаков и их синтеза.

Коммуникативные универсальные учебные действия

Обучающийся получит возможность для формирования коммуникативных УУД:

- уметь слушать и слышать собеседника, вести диалог;

- ориентироваться в целях, задачах, средствах и условиях общения;

- понимать необходимость ориентироваться на позицию партнёра в общении, учитывать различные мнения и координировать различные позиции в сотрудничестве с целью успешного участия в диалоге;

- строить понятные высказывания; проявлять доброжелательное отношение к партнёру; осуществлять взаимный контроль в совместной деятельности, адекватно оценивать собственное поведение и поведение окружающих;

- признавать возможность существования различных точек зрения и права каждого иметь свою; излагать своё мнение и аргументировать свою точку зрения и оценку событий;
- стремиться к точному выражению собственного мнения и позиции;
- договариваться и приходить к общему решению в совместной деятельности, в том числе в ситуации столкновения интересов;
- задавать вопросы, необходимые для организации собственной деятельности и сотрудничества с партнёром;
- уметь выбирать адекватные языковые средства для успешного решения коммуникативных задач (диалог, устные монологические высказывания, письменные тексты) с учётом особенностей разных видов речи, ситуаций общения;
- строить монологическое высказывание с учётом ситуации общения и конкретной речевой задачи, выбирая соответствующие языковые средства, соблюдая нормы литературного языка и нормы «хорошей» речи (ясность, точность, содержательность, последовательность выражения мысли и др.);
- активно использовать речевые средства и средства ИКТ для решения коммуникативных и познавательных задач;
- применять приобретённые коммуникативные умения в практике свободного общения.

Предметные результаты

Общие предметные результаты освоения программы

Обучающийся получит возможность для формирования следующих общих предметных результатов:

- первоначальное представление о единстве и многообразии языкового и культурного пространства России, о языке как основе национального самосознания;
- осознание значения русского языка как национального языка русского народа, как государственного языка Российской Федерации и языка межнационального общения;
- представление о языке как основном средстве человеческого общения и явлении национальной культуры, о роли родного языка в жизни человека и общества;
- позитивное эмоционально-оценочное отношение к русскому языку, понимание значимости хорошего владения русским языком, его роли в дальнейшем образовании;
- понимание значимости правильной устной и письменной речи как показателя общей культуры человека, проявления собственного уровня культуры;
- овладение начальными представлениями о нормах русского языка (орфоэпических, лексических, грамматических), правилах речевого этикета (в объёме материала изучаемого курса); использование этих норм для успешного решения коммуникативных задач в ситуациях учебной языковой деятельности и свободного общения; формирование сознательного отношения к качеству своей речи, контроля над ней;
- приобретение опыта ориентироваться в целях, задачах и средствах и условиях общения, выбирать адекватные языковые средства для решения коммуникативных задач;
- освоение первоначальных научных представлений об основных понятиях и правилах из области фонетики, графики, лексики, морфемики, морфологии, синтаксиса, орфографии (в объёме материала изучаемого курса); понимание взаимосвязи и взаимозависимости между разными сторонами языка;
- овладение учебными действиями с языковыми единицами: находить, опознавать, характеризовать, сравнивать, классифицировать основные единицы языка (звуки, буквы, слова, предложения), конструировать из этих единиц единицы более высокого уровня (слова, словосочетания, предложения, тексты), использовать эти действия для решения познавательных, практических и коммуникативных задач (в объёме материала изучаемого курса);

- овладение основами грамотного письма: основными орфографическими и пунктуационными умениями (в объёме материала изучаемого курса), умениями применять правила орфографии и правила постановки знаков препинания при записи собственных и предложенных текстов, умение проверять написанное.

Предметные результаты освоения основных содержательных линий программы

Развитие речи

Обучающий научится:

- осознавать ситуацию общения: с какой целью, с кем и где происходит общение; выбирать адекватные языковые и неязыковые средства в соответствии с конкретной ситуацией общения;

- владеть формой диалогической речи; умением вести разговор (начать, поддержать, закончить разговор, привлечь внимание и др.);

- выражать собственное мнение, обосновывать его с учётом ситуации общения;

- использовать нормы речевого этикета в ситуациях учебного и бытового общения (приветствие, прощание, извинение, благодарность, обращение с просьбой), в том числе при обращении с помощью средств ИКТ;

- оценивать правильность (уместность) выбора языковых и неязыковых средств устного общения на уроке, в школе, быту, со знакомыми и незнакомыми, с людьми разного возраста;

- владеть монологической формой речи; под руководством учителя строить монологическое высказывание на определённую тему с использованием разных типов речи (описание, повествование, рассуждение);

- работать с текстом: определять тему и главную мысль текста, самостоятельно озаглавливать текст по его теме или главной мысли, выделять части текста (корректировать порядок предложений и частей текста), составлять план к заданным текстам;

- пользоваться самостоятельно памяткой для подготовки и написания письменного изложения учеником;

- письменно (после коллективной подготовки) подробно или выборочно передавать содержание повествовательного текста, предъявленного на основе зрительного и слухового восприятия, сохраняя основные особенности текста-образца; грамотно записывать текст; соблюдать требование каллиграфии при письме;

- сочинять письма, поздравительные открытки, объявления и другие небольшие тексты для конкретных ситуаций общения;

- составлять тексты повествовательного и описательного характера на основе разных источников (по наблюдению, по сюжетному рисунку, по репродукциям картин художников, по заданной теме и плану, опорным словам, на свободную тему, по пословице или поговорке, творческому воображению и др.);

- письменно сочинять небольшие речевые произведения освоенных жанров (например, записку, письмо, поздравление, объявление);

- проверять правильность своей письменной речи, исправлять допущенные орфографические и пунктуационные ошибки; улучшать написанное: добавлять и убирать элементы содержания, заменять слова на более точные и выразительные;

- пользоваться специальной, справочной литературой, словарями, журналами, Интернетом при создании собственных речевых произведений на заданную или самостоятельно выбранную тему.

Обучающийся получит возможность научиться:

- подробно и выборочно письменно передавать содержание текста;

- различать стилистические варианты языка при сравнении стилистически контрастных текстов (художественного и научного или делового, разговорного и научного или делового);

- создавать собственные тексты и корректировать заданные тексты с учётом точности, правильности, богатства и выразительности письменной речи; использовать в текстах синонимы и антонимы;

- анализировать последовательность своих действий при работе над изложениями и сочинениями и соотносить их с разработанным алгоритмом; оценивать правильность выполнения учебной задачи; соотносить собственный текст с исходным (для изложений) и с назначением, задачами, условиями общения (для самостоятельно составленных текстов);

- оформлять результаты исследовательской работы;

- редактировать собственные тексты, совершенствуя правильность речи, улучшая содержание, построение предложений и выбор языковых средств.

Фонетика, орфоэпия, графика

Обучающий научится:

- произносить звуки речи в соответствии с нормами языка;

- характеризовать звуки русского языка: гласные ударные - безударные; согласные твёрдые - мягкие, парные - непарные, твёрдые - мягкие; согласные глухие - звонкие, парные - непарные, звонкие и глухие; группировать звуки по заданному основанию;

- соблюдать нормы русского литературного языка в собственной речи и оценивать соблюдение этих норм в речи собеседников (в объёме орфоэпического словаря учебника);

- пользоваться орфоэпическим словарём при определении правильного произношения слова (или обращаться за помощью к другим орфоэпическим словарям русского языка или к учителю, родителям и др.);

- различать звуки и буквы;

- классифицировать слова с точки зрения их звукобуквенного состава по самостоятельно определённым критериям;

- знать последовательность букв в русском алфавите, пользоваться алфавитом для упорядочивания слов и поиска нужной информации;

- пользоваться при письме небуквенными графическими средствами: пробелом между словами, знаком переноса, красной строки (абзаца), пунктуационными знаками (в пределах изученного).

Обучающийся получит возможность научиться:

- выполнять (устно и письменно) звукобуквенный разбор слова самостоятельно по предложенному в учебнике алгоритму; оценивать правильность проведения звукобуквенного разбора слова (в объёме изучаемого курса).

Лексика

Обучающий научится:

- осознавать, что понимание значения слова — одно из условий умелого его использования в устной и письменной речи;

- выявлять в речи слова, значение которых требует уточнения;

- определять значение слова по тексту или уточнять с помощью толкового словаря, Интернета и др.;

- распознавать среди предложенных слов синонимы, антонимы, омонимы, фразеологизмы, устаревшие слова (простые случаи);

- подбирать к предложенным словам антонимы и синонимы;

- понимать этимологию мотивированных слов-названий;

- выбирать слова из ряда предложенных для успешного решения коммуникативных задач;

- подбирать синонимы для устранения повторов в тексте;

- находить в художественном тексте слова, употреблённые в переносном значении, а также эмоционально-оценочные слова, эпитеты, сравнения, олицетворения (без терминологии); оценивать уместность употребления этих слов в речи;

- пользоваться словарями при решении языковых и речевых задач.

Обучающийся получит возможность научиться:

- оценивать уместность использования слов в устной и письменной речи;
- подбирать антонимы для точной характеристики предметов при их сравнении;
- иметь представление о заимствованных словах; осознавать один из способов пополнения словарного состава русского языка иноязычными словами;
- работать с разными словарями;
- приобретать опыт редактирования предложения (текста).

Состав слова (морфемика)

Обучающийся научится:

- различать изменяемые и неизменяемые слова;
- различать однокоренные слова среди других (не однокоренных) слов (форм слов, слов с омонимичными корнями, синонимов);
- находить в словах окончание, основу (в простых случаях), корень, приставку, суффикс (постфикс), соединительные гласные в сложных словах, использовать алгоритм опознавания изучаемых морфем;
- находить корень в однокоренных словах с чередованием согласных в корне;
- узнавать сложные слова (типа вездеход, вертолёт и др.), выделять в них корни; находить соединительные гласные (интерфиксы) в сложных словах;
- сравнивать, классифицировать слова по их составу;
- соотносить слова с предъявляемыми к ним моделями, выбирать из предложенных слов слово, соответствующее заданной модели, составлять модель заданного слова;
- самостоятельно подбирать слова к заданной модели;
- понимать значения, вносимые в слово суффиксами и приставками (простые случаи); образовывать слова с этими морфемами для передачи соответствующего значения;
- образовывать слова (разных частей речи) с помощью приставки или суффикса или с помощью и приставки и суффикса).

Обучающийся получит возможность научиться:

- понимать роль каждой из частей слова в передаче лексического значения слова;
- понимать смысловые, эмоциональные, изобразительные возможности суффиксов и приставок;
- узнавать образование слов с помощью суффиксов или приставок;
- разбирать самостоятельно (устно и письменно) по составу слова с однозначно выделяемыми морфемами в соответствии с предложенным в учебнике алгоритмом;
- подбирать однокоренные слова и формы одного и того же слова с целью проверки изучаемых орфограмм в корне слова, использовать знание графического образа приставок и суффиксов для овладения правописанием слов с этими приставками и суффиксами (при изучении частей речи).

Морфология

Обучающийся научится:

- определять принадлежность слова к определённой части речи по комплексу освоенных признаков; классифицировать слова по частям речи;
- распознавать части речи на основе усвоенных признаков (в объёме программы);
- пользоваться словами разных частей речи и их формами в собственных речевых высказываниях;
- выявлять роль и значение слов частей речи в речи;
- определять грамматические признаки имён существительных - род, склонение, число, падеж;

- определять грамматические признаки имён прилагательных - род (в единственном числе), число, падеж; изменять имена прилагательные по падежам;
- определять грамматические признаки личного местоимения в начальной форме - лицо, число, род (у местоимений 3-го лица в единственном числе); иметь представление о склонении личных местоимений; использовать личные местоимения для устранения неоправданных повторов; правильно употреблять в речи формы личных местоимений;
- распознавать неопределённую форму глагола; определять грамматические признаки глаголов - время, число, род (в прошедшем времени в единственном числе), лицо (в на- стоящем и будущем времени); изменять глаголы в настоящем и будущем времени по лицам и числам (спрягать); изменять глаголы в прошедшем времени в единственном числе по родам; иметь представление о возвратных глаголах;
- определять грамматические признаки личного местоимения в начальной форме - лицо, число, род (у местоимений 3-го лица в единственном числе); иметь представление о склонении личных местоимений, изменять личные местоимения по падежам; использовать личные местоимения для устранения неоправданных повторов; правильно употреблять в речи личные местоимения;
- распознавать наречия как часть речи; понимать их роль и значение в речи;
- различать наиболее употребительные предлоги и определять их роль при образовании падежных форм имён существительных и местоимений;
- понимать роль союзов и частицы не в речи;
- подбирать примеры слов и форм слов разных частей речи.

Обучающийся получит возможность научиться:

- *разграничивать самостоятельные и служебные части речи;*
- *сравнивать и сопоставлять признаки, присущие изучаемым частям речи; находить в тексте слова частей речи по указанным морфологическим признакам; классифицировать части речи по наличию или отсутствию освоенных признаков;*
- *различать смысловые и падежные вопросы имён существительных;*
- *склонять личные местоимения, соотносить личное местоимение в косвенном падеже с его начальной формой, распознавать падеж личного местоимения в предложении и тексте;*
- *различать родовые и личные окончания глагола;*
- *наблюдать над словообразованием имён существительных, имён прилагательных, глаголов;*
- *проводить полный морфологический разбор имён существительных, имён прилагательных, глаголов по предложенному в учебнике алгоритму, оценивать правильность проведения морфологического разбора;*
- *находить в тексте личные местоимения, наречия, числительные, возвратные глаголы, предлоги вместе с личными местоимениями, к которым они относятся, союзы и, а, но, частицу не при глаголах;*
- *находить и исправлять в устной и письменной речи речевые ошибки и недочёты в употреблении изучаемых форм частей речи.*

Синтаксис

Обучающийся научится:

- различать предложение, словосочетание и слово;
- устанавливать в словосочетании связь главного слова с зависимым при помощи вопросов;
- составлять из заданных слов словосочетания, учитывая их связь по смыслу и по форме;
- устанавливать при помощи смысловых вопросов связь между словами в предложении; отражать её в схеме;
- соотносить предложения со схемами, выбирать предложение, соответствующее схеме;

- классифицировать предложения по цели высказывания и по эмоциональной окраске (по интонации);
- выделять из потока речи предложения, оформлять их границы;
- находить главные (подлежащее и сказуемое) и второстепенные члены предложения (без деления на виды); выделять из предложения словосочетания;
- распознавать предложения с однородными членами, находить в них однородные члены; использовать интонацию при перечислении однородных членов предложения; • составлять предложения с однородными членами и использовать их в речи; при составлении таких предложений пользоваться бессоюзной связью и союзами и, а, но.

Обучающийся получит возможность научиться:

- различать простое предложение с однородными членами и сложное предложение;
- находить в предложении обращение;
- выполнять в соответствии с предложенным в учебнике алгоритмом разбор простого предложения (по членам предложения, синтаксический), оценивать правильность разбора.

Орфография и пунктуация

Обучающийся научится:

- а) применять ранее изученные правила правописания:
 - раздельное написание слов;
 - сочетания жи-ши, ча-ща, чу-щу в положении под ударением;
 - сочетания чк, чн, чт, нч, щн и др.;
 - перенос слов;
 - прописная буква в начале предложения, именах собственных;
 - проверяемые безударные гласные в корне слова;
 - парные звонкие и глухие согласные в корне слова;
 - непроизносимые согласные;
 - непроверяемые гласные и согласные в корне слова, в том числе с удвоенными согласными (перечень см. в словаре учебника);
 - гласные и согласные в неизменяемых на письме приставках и суффиксах;
 - разделительные мягкий и твёрдый знаки (ь, ъ);
 - мягкий знак после шипящих на конце имён существительных (речь, брошь, мышь);
 - соединительные о и е в сложных словах (самолёт, вездеход);
 - е и и в суффиксах имён существительных (ключик-ключика, замочек-замочка);
 - безударные падежные окончания имён существительных (кроме существительных на -мя, -ий, -ье, -ия, -ов, -ин);
 - безударные падежные окончания имён прилагательных;
 - раздельное написание предлогов с личными местоимениями; раздельное написание частицы не с глаголами;
 - мягкий знак (ь) после шипящих на конце глаголов в форме 2- го лица единственного числа (читаешь, пишешь);
 - мягкий знак (ь) в глаголах в сочетании -ться;
 - безударные личные окончания глаголов;
 - раздельное написание предлогов с другими словами;
 - знаки препинания в конце предложения: точка, вопросительный и восклицательный знаки;
 - знаки препинания (запятая) в предложениях с однородными членами;
- б) подбирать примеры с определённой орфограммой;
- в) осознавать место возможного возникновения орфографической ошибки;
- г) обнаруживать орфограммы по освоенным опознавательным признакам в указанных учителем словах (в объёме изучаемого курса);

- д) определять разновидности орфограмм и соотносить их с изученными правилами;
- е) пользоваться орфографическим словарём учебника как средством самоконтроля при проверке написания слов с непроверяемыми орфограммами;
- ж) безошибочно списывать текст объёмом 80-90 слов;
- з) писать под диктовку тексты объёмом 75-80 слов в соответствии с изученными правилами правописания;
- и) проверять собственный и предложенный текст, находить и исправлять орфографические и пунктуационные ошибки.

Обучающийся получит возможность научиться:

- а) применять правила правописания:
 - соединительные *о* и *е* в сложных словах (самолёт, везде-ход);
 - *е* и *и* в суффиксах -ек, -ик;
 - запятая при обращении;
 - запятая между частями в сложном предложении;
- б) объяснять правописание безударных падежных окончаний имён существительных (кроме существительных на -мя, -ий, -ье, -ия, -ов, -ин);
- в) объяснять правописание безударных падежных имён прилагательных;
- г) объяснять правописание личных окончаний глагола;
- д) объяснять написание сочетаний -ться и -тся в глаголах;
- е) применять разные способы проверки правописания слов: изменение формы слова, подбор однокоренных слов, подбор слов с ударной морфемой, знание фонетических особенностей орфограммы, использование орфографического словаря;
- ж) при составлении собственных текстов во избежание орфографических или пунктуационных ошибок, использовать помощь взрослого или словарь, пропуск орфограммы или пунктограммы.

Слова с непроверяемым написанием

Автомобиль, агроном, адрес, аллея, аппетит, багаж, беседа, библиотека, билет, богатство, ботинки, вагон, везде, велосипед, вокзал, впереди, вчера, газета, гореть, горизонт, двадцать, двенадцать, директор, ещё, железо, завтра, здесь, издалека, инженер, календарь, каникулы, кастрюля, килограмм, километр, комбайн, корабль, космонавт, костёр, костюм, лучше, медленно, металл, назад, налево, направо, оборона, овца, одиннадцать, отец, пассажир, пейзаж, победа, портрет, правительство, председатель, прекрасный, путешествие, расстояние, салют, сверкать, сверху, свитер, свобода, сегодня, сейчас, семена, сеялка, слева, снизу, справа, тарелка, телефон, теперь, тепловоз, хлебороб, хозяйство, человек, шестнадцать, шофёр, экскурсия, электричество, электровоз, электростанция.

Чистописание

Закрепление навыка правильного начертания букв, рациональных способов соединений букв в словах, предложениях, небольших текстах при несколько ускоренном письме. Упражнение в развитии ритмичности, плавности письма, способствующих формированию скорости. Работа по устранению недочётов графического характера в почерках учащихся.

Раздел III. Содержание учебного предмета

Основное содержание (по темам или разделам)	Характеристика основных видов учебной деятельности
Тема 1. Повторение (9 ч.)	
<p>Наша речь и наш язык. Диалогическая и монологическая речь. «Волшебные» слова русской речи: слова приветствия, слова-прощания, слова-просьбы, слова-извинения и др. Нормы речевого этикета. Развитие мотива к созданию дневника с записью мудрых мыслей о русском языке.</p> <p><i>Развитие речи. ВПМ. Наша речь и наш язык.</i> Составление текста по рисунку с включением в него диалога.</p> <p><i>*Слова с непроверяемым написанием: человек, пожалуйста.</i></p> <p>Текст. (Работа над текстом продолжается при изучении всех тем русского языка.) Текст. Признаки текста: смысловое единство предложений в тексте, заглавие текста, тема, основная мысль, план текста. Составление планов к данным текстам. Комплексная работа над структурой текста: озаглавливание, корректирование порядка предложений и частей текста (абзацев).</p> <p><i>*Слово с непроверяемым написанием: каникулы.</i></p> <p><i>Развитие речи.</i> Подробное изложение повествовательного текста.</p> <p>Типы текстов: повествование, описание, рассуждение. Создание собственных текстов по предложенным темам с использованием разных типов речи.</p> <p><i>Развитие речи.</i> Составление устного рассказа на выбранную тему.</p> <p>Предложение. (Работа над предложением продолжается при изучении всех разделов курса.) Виды предложений по цели высказывания: повествовательные, вопросительные и побудительные; по эмоциональной окраске (интонации): восклицательные и невосклицательные. Знаки препинания в конце предложений.</p> <p><i>*Слова с непроверяемым написанием: хозяин, хозяйство.</i></p> <p>Обращение. Предложения с обращением. Нахождение в предложении обращения в начале, середине, конце. Знаки препинания в</p>	<p>Анализировать высказывания о русском языке.</p> <p>Высказываться о значении «волшебных слов» в речевом общении, использовать их в речи.</p> <p>Составлять текст (о речи или о языке) по выбранной пословице.</p> <p>Составлять (совместно со сверстниками) текст по рисунку с включением в него диалога.</p> <p>Определять тему и главную мысль текста.</p> <p>Подбирать заголовок к тексту. Соотносить заголовок и текст.</p> <p>Выделять части текста и обосновывать правильность их выделения.</p> <p>Составлять план текста.</p> <p>Соблюдать нормы построения текста (логичность, последовательность, связность, соответствие теме и др.)</p> <p>Находить в тексте предложения, различные по цели высказывания и по интонации.</p> <p>Составлять предложения, различные по цели высказывания и по интонации.</p> <p>Соблюдать в устной речи логическое (смысловое) ударение и интонацию конца предложения.</p> <p>Классифицировать предложения по цели высказывания и по интонации.</p> <p>Обосновывать использование знаков препинания в конце предложений и знака тире в диалогической речи.</p> <p>Соблюдать нормы построения текста (логичность, последовательность, связность, соответствие теме и др.).</p> <p>Работать со страничкой для любознательных: знакомство с происхождением слова каникулы.</p> <p>Самостоятельно подготовиться к написанию изложения.</p> <p>Подробно излагать содержание повествовательного текста и оценивать правильность написанного.</p> <p>Находить в тексте предложения, различные по цели высказывания и по интонации.</p> <p>Составлять предложения, различные по цели высказывания и по интонации.</p> <p>Соблюдать в устной речи логическое (смысловое) ударение и интонацию конца предложения.</p> <p>Находить обращение в предложении.</p> <p>Составлять предложения с обращением.</p> <p>Выделять обращения на письме.</p> <p>Устанавливать при помощи смысловых вопросов</p>

<p>предложениях с обращением.</p> <p>Главные и второстепенные члены предложения. Основа предложения. Связи между словами в предложении. Нахождение главных членов предложения: подлежащего и сказуемого. Различение главных и второстепенных членов предложения. Предложения распространённые и нераспространённые. Моделирование предложений. Разбор предложения по членам.</p> <p>Словосочетание. Определение в словосочетании главного и зависимого слов при помощи вопроса.</p> <p><i>*Слово с непроверяемым написанием: горизонт.</i></p> <p><i>Развитие речи. ВПМ. Работа с текстом.</i> Составление предложений по теме, по схеме; восстановление деформированного текста.</p> <p><i>Развитие речи.</i> Письменное выборочное изложение по вопросам.</p>	<p>связь между словами в предложении.</p> <p>Выделять главные члены предложения и объяснять способы нахождения главных членов предложения.</p> <p>Различать главные и второстепенные члены предложения, распространённые и нераспространённые предложения.</p> <p>Анализировать схемы предложений, составлять по ним предложение.</p> <p>Моделировать предложения.</p> <p>Разбирать предложение по членам.</p> <p>Сравнивать предложение, словосочетание и слово, объяснять их сходство и различие.</p> <p>Устанавливать при помощи смысловых вопросов связь между словами в словосочетании.</p> <p>Выделять в предложении словосочетания.</p> <p>Разбирать предложение по членам предложения.</p> <p>Составлять предложения в соответствии с поставленной учебной задачей и оценивать правильность выполнения учебного задания.</p> <p>Восстанавливать содержание текста с нарушенным порядком предложений. Выборочно письменно передавать содержание исходного текста повествовательного характера.</p> <p>Оценивать результаты выполненного задания «Проверь себя» по учебнику.</p>
<p>Тема 2. Предложение (7 ч.)</p>	
<p>Однородные члены предложения. Представление о предложениях с однородными членами. Связь однородных членов в предложении: при помощи интонации перечисления, при помощи союзов (и, а, но). Предложения с однородными членами без союзов и с союзами и, а, но. Запятая между однородными членами, соединёнными союзами. Сведения о трудовой деятельности людей, работающих в сельской местности.</p> <p><i>*Слова с непроверяемым написанием: комбайн, комбайнёр, багаж, календарь.</i></p> <p>Административный входной контрольный диктант с грамматическим заданием.</p> <p>ВПМ. Подготовка к выполнению проекта «Похвальное слово знакам препинания».</p> <p><i>Развитие речи.</i> Составление рассказа по репродукции картины И. И. Левитана «Золотая осень» и данному плану.</p> <p>Простые и сложные предложения. Различение простых и сложных предложений. Различение сложного предложения и простого предложения с однородными членами. Союзы в сложном предложении. Знаки препинания в сложных предложениях.</p>	<p>Распознавать предложения с однородными членами, находить их в тексте.</p> <p>Определять, каким членом предложения являются однородные члены.</p> <p>Распознавать однородные второстепенные члены, имеющие при себе пояснительные слова.</p> <p>Соблюдать интонацию перечисления в предложениях с однородными членами.</p> <p>Составлять предложения с однородными членами без союзов и с союзами (и, а, но).</p> <p>Объяснять выбор нужного союза в предложении с однородными членами.</p> <p>Продолжать ряд однородных членов.</p> <p>Обосновывать постановку запятых в предложениях с однородными членами.</p> <p>Оценивать текст с точки зрения пунктуационной правильности.</p> <p>Составлять рассказ по репродукции картины И. И. Левитана «Золотая осень» и данному плану.</p> <p>Сравнивать простые и сложные предложения.</p> <p>Различать простое предложение с однородными членами и сложное предложение.</p> <p>Наблюдать за союзами, соединяющими части сложного предложения.</p> <p>Ставить запятые между простыми предложениями, входящими в состав сложного.</p> <p>Выделять в сложном предложении его основы.</p>

<p><i>*Слово с непроверяемым написанием: прекрасный.</i> <i>Развитие речи.</i> Письменное изложение повествовательного текста по самостоятельно составленному плану.</p>	<p>Составлять сложные предложения. Письменно передавать содержание повествовательного текста по самостоятельно составленному плану.</p>
<p>Тема 3. Слово в языке и речи (17 ч.)</p>	
<p>Лексическое значение слов. (Работа над словом продолжается при изучении всех разделов курса.) Понимание слова как единства звучания и значения. Выявление слов, значение которых требует уточнения. Определение значения слова по тексту или уточнение значения с помощью толкового словаря. Углубление представлений об однозначных и многозначных словах, о прямом и переносном значениях слов, о синонимах, антонимах, омонимах, устаревших и новых словах, заимствованных словах. Наблюдение за использованием многозначных слов в тексте. <i>Развитие речи. ВПМ. Картины природы рисуем словами.</i> Составление предложений и текста на тему «Листопад». Уточнение представлений о синонимах, антонимах, омонимах, фразеологизмах. Наблюдение за использованием слов в тексте. Работа с лингвистическими словарями (толковым, синонимов, антонимов, омонимов, фразеологизмов). Высказывания о русском языке русских писателей; формирование эмоционально-ценностного отношения к родному языку. Сведения об источниках пополнения русского языка словами. Значение изобразительно-выразительных средств языка. <i>Развитие речи. ВПМ. Фразеологизмы.</i> Наблюдение за изобразительно-выразительными средствами языка (словами, употреблёнными в переносном значении, значениями фразеологизмов), составление текста по рисунку и фразеологизму. <i>*Слова с непроверяемым написанием: библиотека, библиотекарь, шофёр, ещё.</i> Состав слов. (Работа над составом слова продолжается при изучении всех разделов курса.) Значимые части слова. Корень, приставка, суффикс, окончание. Значение суффиксов и приставок. Различение однокоренных слов и</p>	<p>Анализировать высказывания о русском языке. Выявлять слова, значение которых требует уточнений. Определять значение слова по тексту или уточнять с помощью толкового словаря. Объяснять принцип построения толкового словаря. Определять (выписывать) значения слова, пользуясь толковым словарем (сначала с помощью учителя, затем самостоятельно). Составлять собственные толковые словарики, внося в них слова, значение которых ранее было неизвестно. Распознавать многозначные слова, слова в прямом и переносном значениях, синонимы, антонимы, омонимы, фразеологизмы, устаревшие слова. Анализировать употребление в тексте слова в прямом и переносном значениях. Сравнивать прямое и переносное значения слов, подбирать предложения, в которых слово употребляется в прямом или переносном значении. Подбирать к слову синонимы, антонимы. Контролировать уместность использования слов в предложениях, находить случаи неудачного выбора слова, корректировать обнаруженные ошибки, подбирая наиболее точный синоним. Оценивать уместность использования слов в тексте, выбирать из ряда предложенных слова для успешного решения коммуникативной задачи. Работать с лингвистическими словарями учебника (толковым, синонимов, антонимов, омонимов, фразеологизмов и др.), находить в них нужную информацию о слове. Работать со страничкой для любознательных: знакомиться с этимологией слов, одной из частей которых является часть библио. Работать с таблицей слов, пришедших к нам из других языков. Работать со словарём иностранных слов. Наблюдать за изобразительно-выразительными средствами языка (словами, употреблёнными в переносном значении, значениями фразеологизмов), составлять текст по рисунку и фразеологизму. Различать однокоренные слова и формы одного и того же слова, синонимы и однокоренные слова, и слова с омонимичными корнями. Контролировать правильность объединения слов в группу: обнаруживать лишнее слово в ряду предложенных. Объяснять значение слова, роли значения суффиксов</p>

различных форм одного и того же слова. Различение однокоренных слов и синонимов, однокоренных слов и слов с омонимичными корнями. Выделение в словах с однозначно выделяемыми морфемами окончания, корня, приставки, суффикса (постфикса *-ся*), основы. Различение изменяемых и неизменяемых слов. Образование однокоренных слов с помощью суффиксов и приставок. Разбор слова по составу. Моделирование состава слова по определённой схеме.

Развитие речи. ВПМ. Состав слова.

Свободный диктант.

**Слова с непроверяемым написанием: корабль, костюм.*

Правописание гласных и согласных в значимых частях слова. Правописание слов с безударным гласным в слове, с парным по глухости-звонкости согласным, с непроизносимым согласным. Правописание двойных согласных в словах. Правописание приставок и суффиксов. Правописание суффиксов *-ик* и *-ек*.

**Слова с непроверяемым написанием: железо, вокзал, пассажир, пассажирский, билет.*

Правописание слов с разделительными твёрдым (ъ) и мягким (ь) знаками. Работа с орфографическим словарём.

Развитие речи. ВПМ. Составляем объявление.

Развитие речи. Письменное изложение повествовательного деформированного текста.

Части речи. Повторение и углубление представлений о частях речи. ВПМ.

Части речи. Части речи, деление частей речи на самостоятельные и служебные. Имя существительное, имя прилагательное, имя числительное, местоимение, глагол. Работа с графической наглядностью.

**Слова с непроверяемым написанием: двенадцать, одиннадцать, шестнадцать, двадцать.*

Формирование представлений о национальных ценностях России и бережном к ним отношении.

Наречие (общее представление). Значение и употребление в речи.

**Слова с непроверяемым написанием:*

и приставок.

Объяснять алгоритм разбора слова по составу, использовать его при разборе слова по составу.

Анализировать заданную схему слова и подбирать слова заданного состава.

Работать с памяткой «Разбор слова по составу».

Объяснять алгоритм разбора слова по составу, использовать его при разборе слова по составу.

Анализировать заданную схему слова и подбирать слова заданного состава.

Анализировать текст с целью нахождения в нем однокоренных слов, слов с определенными суффиксами и приставками.

Моделировать слова.

Устанавливать наличие в словах изученных орфограмм, **обосновывать** их написание.

Устанавливать зависимость способа проверки от места орфограммы в слове.

Использовать алгоритм применения орфографического правила при обосновании написания слова.

Анализировать разные способы проверки орфограмм.

Группировать слова по месту орфограммы и по типу орфограммы.

Работать с памяткой «Звуко-буквенный разбор слова».

Проводить звуковой и звуко-буквенный разбор слов.

Работать с орфографическим словарём.

Сочинять объявление.

Контролировать правильность записи текста, **находить** неправильно записанные слова и **исправлять** ошибки.

Оценивать результат выполнения орфографической задачи. **Восстанавливать** нарушенную последовательность частей текста и письменно подробно воспроизводить содержание текста.

Различать изученные части речи.

Классифицировать слова по частям речи на основе изученных признаков.

Анализировать изученные грамматические признаки частей речи и соотносить их с той частью речи, которой они присущи.

Анализировать таблицы «Самостоятельные части речи», «Грамматические признаки частей речи» и **составлять** по ним сообщения.

Подбирать примеры изученных частей речи.

Находить наречия среди данных слов и в тексте.

Анализировать грамматические признаки наречия.

Определять роль наречий в предложении и тексте.

<p><i>вперед, медленно, здесь, вчера, теперь, завтра.</i></p> <p><i>Развитие речи.</i> Сочинение-отзыв по репродукции картины В. М. Васнецова «Иван царевич на Сером волке».</p> <p>Контрольный диктант с грамматическим заданием.</p>	<p>Классифицировать наречия по значению и вопросам.</p> <p>Образовывать наречия от имен прилагательных.</p> <p>Оценивать результаты выполненного задания «Проверь себя» по учебнику.</p> <p>Обсуждать представленный отзыв С. И. Мамонтова о картине В. М. Васнецова «Иван царевич на Сером волке», высказывать своё суждение и сочинять собственный текст-отзыв о картине художника.</p>
<p>Тема 4. Имя существительное (31 ч.)</p>	
<p>Изменение по падежам. Определение падежа, в котором употреблено имя существительное. Различение падежных и смысловых (синтаксических) вопросов. Начальная форма имени существительного. Имена существительные, которые употребляются в одной форме (пальто, кофе).</p> <p><i>*Слова с непроверяемым написанием: телефон, телепередача, аллея.</i></p> <p>Три склонения имён существительных. 1 -е склонение имён существительных. Падежные окончания имён существительных 1-го склонения.</p> <p><i>*Слова с непроверяемым написанием: беседа, беседовать.</i></p> <p><i>Развитие речи.</i> Составление сочинения по репродукции картины художника А. А. Пластова «Первый снег» (сочинение-описание).</p> <p>2-е склонение имён существительных. Падежные окончания имён существительных 2-го склонения.</p> <p><i>*Слово с непроверяемым написанием: агроном.</i></p> <p>3-е склонение имён существительных.</p> <p><i>Развитие речи.</i> ВПМ. Давайте порассуждаем. Составление текста-рассуждения на тему «Что такое совесть».</p> <p>Падежные окончания имён существительных 3-го склонения.</p> <p><i>*Слово с непроверяемым написанием: пейзаж.</i></p> <p><i>Развитие речи.</i> Подробное изложение повествовательного текста по самостоятельно составленному плану.</p> <p>Правописание безударных падежных</p>	<p>Различать имена существительные, определять признаки, присущее имени существительному.</p> <p>Изменять имена существительные по падежам.</p> <p>Работать с таблицей «Признаки падежных форм имен существительных».</p> <p>Различать падежные и смысловые (синтаксические) вопросы. Определять падеж в котором употреблено имя существительное.</p> <p>Различать имена существительные в начальной и косвенных формах.</p> <p>Соблюдать нормы употребления в речи неизменяемых имён существительных в речи.</p> <p>Определять принадлежность имен существительных к 1-му склонению и обосновывать правильность определения. Подбирать примеры существительных 1-го склонения. Анализировать таблицу «Падежные окончания имен существительных 1 -го склонения», сопоставлять ударные и безударные падежные окончания существительных 1 -го склонения.</p> <p>Составлять описательный текст по репродукции картины художника А. А. Пластова «Первый снег» (под руководством учителя).</p> <p>Определять принадлежность имён существительных ко 2-му склонению и обосновывать правильность определения, подбирать примеры существительных 2-го склонения. Сравнивать имена существительные 1-го и 2-го склонений: находить сходство и различие. Классифицировать имена существительные по склонениям. Анализировать таблицу «Падежные окончания имён существительных 2-го склонения», сопоставлять ударные и безударные падежные окончания существительных 2-го склонения.</p> <p>Определять принадлежность имён существительных к 3-му склонению и обосновывать правильность определения, подбирать примеры существительных 3-го склонения. Сравнивать имена существительные разных склонений: находить их сходство и различие.</p> <p>Классифицировать имена существительные по склонениям. Анализировать таблицу «Падежные окончания имён существительных 3-го склонения», сопоставлять ударные и безударные падежные окончания существительных 3-го склонения.</p> <p>Подробно излагать содержание повествовательного текста</p> <p>Устанавливать наличие в именах существительных</p>

окончаний имён существительных в единственном числе. Способы проверки безударных падежных окончаний имён существительных. Именительный и винительный падежи. Родительный падеж.

Развитие речи: ВПМ. Работа с текстом. Составление предложений по данному началу; работа с текстом: составление текста из деформированных частей, определение его темы и главной мысли.

Именительный, родительный и винительный падежи одушевлённых имён существительных.

Развитие речи. ВПМ. Работа с текстом. Составление текста на тему «В гостях у хлебороба».

Дательный падеж. Творительный падеж. Правописание имён существительных в творительном падеже, оканчивающихся на шипящий и **ц**. Предложный падеж.

Правописание безударных окончаний имён существительных во всех падежах.

Развитие речи. ВПМ. Работа с текстом. Работа с текстом: определение темы, главной мысли, подбор заголовка.

Административный контрольный диктант за I полугодие с грамматическим заданием.

Развитие речи. Составление сочинения-отзыва по репродукции картины художника В. А. Тропинина «Кружевница» (сочинение-отзыв).

**Слова с непроверяемым написанием: портрет, инженер, хлебороб, овца, адрес, вчера, сегодня, костёр.*

Правописание безударных падежных окончаний имён существительных во множественном числе. Общее представление о склонении имён существительных во множественном числе. Именительный падеж. Родительный падеж. Винительный падеж одушевлённых имён существительных. Дательный, творительный, предложный падежи. Лексические и грамматические нормы употребления имён существительных.

Развитие речи. ВПМ. Работа с текстом-диалогом. Составление текста-диалога по рисунку.

Падежные окончания имён существительных множественного

безударного падежного окончания и **определять** способ его проверки.

Анализировать разные способы проверки безударного падежного окончания и **выбирать** нужный способ проверки при написании слова.

Сопоставлять формы имён существительных, имеющих окончания **е** и **и**. **Обосновывать** написание безударного падежного окончания.

Составлять предложения по данному началу; **работать** с текстом: **составлять** текст из деформированных частей, **определять** его тему и главную мысль.

Контролировать правильность записи в тексте имён существительных с безударными окончаниями, **находить** и исправлять ошибки.

Обосновывать написание безударного падежного окончания имён существительных.

Контролировать правильность записи в тексте имён существительных с безударными окончаниями, **находить** и **исправлять** ошибки.

Использовать правило при написании имён существительных в творительном падеже, оканчивающихся на шипящий и **ц** (врачом-задачей).

Работать с текстом: **определять** тему, главную мысль, **подбирать** заголовок.

Контролировать правильность записи в тексте имён существительных с безударными окончаниями, **находить** и исправлять ошибки.

Составлять текст-отзыв по репродукции картины художника В. А. Тропинина «Кружевница».

Обосновывать написание безударного падежного окончания имён существительных в формах множественного числа.

Контролировать правильность записи в тексте имён существительных с безударными окончаниями, **находить** и **исправлять** ошибки.

Правильно **употреблять** в устной и письменной речи имена существительные во множественном числе (директора, шофёры и др.) в именительном и в родительном падеже (нет яблок, но апельсинов и др.).

Работать с памяткой «Разбор имени существительного как части речи».

Определять последовательность действий при разборе имени существительного как части речи по заданному алгоритму, обосновывать правильность выделения изученных признаков имени

<p>числа в дательном, творительном, предложном падежах. <i>Развитие речи.</i> Работа с текстом. Составление предложений из деформированных слов с изменением форм имён существительных. Морфологический разбор имён существительных. <i>*Слова с непроверяемым написанием: путешествие, путешественник, директор, килограмм, грамм, газета.</i> ВПМ. Проект «Говорите правильно!». Обобщение знаний об имени существительном. <i>Развитие речи.</i> Подробное изложение повествовательного текста по самостоятельно составленному плану. Сочинение сказки на основе творческого воображения по данному началу. Формирование мотивации к проведению исследовательской работы.</p>	<p>существительного. Анализировать разные способы проверки безударного падежного окончания и выбирать нужный способ проверки при написании слова. Составлять предложения из деформированных слов с изменением форм имён существительных. Обсуждать вопросы экологической этики и правил поведения в лесу на основе содержания текстов учебника. Работать с памяткой при морфологическом разборе имён существительных. Оценивать результаты выполненного задания «Проверь себя» по учебнику. Подробно письменно передавать содержание повествовательного текста. Сочинять текст-сказку на основе творческого воображения по данному началу. Исследовать речь взрослых (сверстников) относительно употребления некоторых форм имён существительных множественного числа в родительном падеже.</p>
Тема 5. Имя прилагательное (24 ч.)	
<p>Повторение и углубление представлений об имени прилагательном. Значение и употребление в речи. Словообразование имён прилагательных. <i>ВПМ. Значение и употребление имён прилагательных в речи.</i> Род и число имён прилагательных. Изменение прилагательных по числам, по родам (в единственном числе). Начальная форма имён прилагательных. <i>*Слова с непроверяемым написанием: автомобиль, семена, электростанция, электровоз, электричество, электрический, сейчас.</i> <i>Развитие речи.</i> Сочинение-описание по личным наблюдениям на тему «Моя любимая игрушка».</p> <p>Изменение по падежам имён прилагательных. Изменение по падежам имён прилагательных в единственном числе. Зависимость формы имени прилагательного от формы имени существительного.</p> <p>Правописание падежных окончаний имён прилагательных. Склонение имён прилагательных мужского и среднего рода в единственном числе. Именительный падеж. Родительный падеж. Дательный падеж.</p>	<p>Находить имена прилагательные среди других слов и в тексте. Подбирать к данному имени существительному максимальное количество имен прилагательных. Образовывать имена прилагательные при помощи суффиксов. Определять род и число имен прилагательных. Изменять имена прилагательные по числам, по родам (в единственном числе). Различать начальную форму имени прилагательного. Согласовывать форму имени прилагательного с формой имени существительного при составлении словосочетаний «имя существительное + имя прилагательное». Правильно писать родовые окончания имен прилагательных. Работать с памяткой «Как подготовиться к составлению описательного текста». Сочинять текст о любимой игрушке. Работать с таблицей в учебнике «Изменение по падежам имён прилагательных в единственном числе». Изменять имена прилагательные по падежам (кроме прилагательных на -ий, -ья, -ов, -ин). Работать с текстом-памяткой «Как определить падеж имён прилагательных». Определять падеж имён прилагательных и обосновывать правильность его определения. Сравнивать падежные окончания имён прилагательных мужского и среднего рода по таблице. Работать с текстом-памяткой «Как правильно написать безударное падежное окончание имени прилагательного в единственном числе». Определять способ проверки и написания</p>

<p>Именительный, винительный, родительный падежи. Творительный и предложный падежи. Окончания имён прилагательных мужского и среднего рода в каждом из падежей. Развитие чувства любви к родному краю — частичке своей большой родины на основе содержания текстов.</p> <p><i>*Слова с непроверяемым написанием: правительство, аппетит, километр, космос, космический, издалека.</i></p> <p>ВПМ. Проект «Имена прилагательные в «Сказке о рыбаке и рыбке» А. С. Пушкина. Развитие мотива к проведению исследовательской работы.</p> <p><i>Развитие речи. ВПМ. Сравнительный описательный текст.</i> Составление сообщения о достопримечательностях своего города.</p> <p><i>Развитие речи.</i> Составление текста-рассуждения по репродукции картины В. Серова «Мика Морозов».</p> <p>Склонение имён прилагательных женского рода в единственном числе. Склонение имён прилагательных женского рода. Именительный и винительные падежи. Родительный, дательный, творительный падежи. Формирование уважения к национальному достоянию Российского государства, древним архитектурным памятникам, созданным руками русского народа, а также к национальному достоянию других стран и народов.</p> <p><i>*Слова с непроверяемым написанием: экскурсия, вагон, кастрюля, тарелка.</i></p> <p><i>Развитие речи.</i> Работа с текстом. Составление деформированного текста, определение темы, главной мысли, подбор заголовка</p> <p>Склонение имён прилагательных во множественном числе. Окончания имён прилагательных множественного числа в каждом из падежей.</p> <p><i>Развитие речи.</i> Подробное изложение повествовательного текста; составление текста по репродукции картины Н. К. Рериха «Заморские гости».</p> <p>Именительный и винительный падежи. Родительный и предложный падежи. Дательный и творительный падежи.</p> <p><i>*Слова с непроверяемым написанием: салют, богатство, ботинки.</i></p>	<p>безударного падежного окончания имени прилагательного.</p> <p>Анализировать разные способы проверки безударного падежного окончания имени прилагательного и выбирать наиболее рациональный способ проверки для имени прилагательного.</p> <p>Определять и обосновывать написание безударного падежного окончания имён прилагательных мужского и среднего рода, проверять правильность написанного.</p> <p>Находить в сказке имена прилагательные и определять их роль.</p> <p>Анализировать и излагать письменно содержание описательной части текста-образца.</p> <p>Записывать текст по памяти.</p> <p>Находить информацию о достопримечательностях своего города (посёлка), обобщать её и составлять сообщение.</p> <p>Проводить лексический анализ слов - имён прилагательных.</p> <p>Работать с памяткой «Как подготовиться к составлению текста-рассуждения».</p> <p>Составлять текст-рассуждение о своём впечатлении от картины.</p> <p>Сравнивать падежные окончания имён прилагательных женского рода по таблице.</p> <p>Определять и обосновывать написание безударного падежного окончания имён прилагательных женского рода, проверять правильность написанного.</p> <p>Работать с текстом: определять тему, главную мысль, подбирать заголовки.</p> <p>Анализировать разные способы проверки безударного падежного окончания имени прилагательного и выбирать наиболее рациональный способ проверки для имени прилагательного.</p> <p>Сравнивать падежные окончания имён прилагательных во множественном числе.</p> <p>Изменять имена прилагательные множественного числа по падежам.</p> <p>Самостоятельно готовиться к изложению повествовательного текста и записывать его.</p> <p>Проверять написанное.</p> <p>Составлять под руководством учителя текст по</p>
--	--

<p>Нормы правильного согласования имён прилагательных и имён существительных в речи. Осознание эстетической стороны речевого высказывания при анализе художественных текстов.</p> <p>Обобщение знаний об имени прилагательном. Морфологический разбор имён прилагательных.</p> <p><i>Развитие речи. ВПМ. Словесно рисуем картину.</i> Составление устного сообщения о своих впечатлениях, связанных с восприятием репродукции картины И. Э. Грабаря «Февральская лазурь».</p> <p>Контрольный диктант с грамматическим заданием.</p>	<p>репродукции картины Н. К. Рериха «Заморские гости».</p> <p>Определять и обосновывать написание безударного падежного окончания имён прилагательных множественного числа, оценивать правильность написанного.</p> <p>Работать с памяткой «Разбор имени прилагательного».</p> <p>Определять последовательность действий при разборе имени прилагательного как части речи по заданному алгоритму, обосновывать правильность выделения изученных признаков имени прилагательного.</p> <p>Оценивать результаты выполненного задания «Проверь себя» по учебнику.</p> <p>Высказывать своё мнение о картине И. Э. Грабаря «Февральская лазурь».</p> <p>Контролировать правильность записи в тексте имён прилагательных с безударными окончаниями, находить имена прилагательные с неправильно записанными окончаниями и исправлять в словах ошибки.</p>
<p>Тема 6. Местоимения (8 ч.)</p>	
<p>Личные местоимения. (Повторение и углубление представлений о личных местоимениях.) Роль личных местоимений в речи. Личные местоимения 1, 2, 3-го лица единственного и множественного числа.</p> <p>Изменение по падежам личных местоимений. Правописание местоимений. Склонение личных местоимений 1 и 2-го лица единственного и множественного числа.</p> <p><i>Развитие речи. ВПМ. Работа с текстом. Диалог.</i> Составление небольших устных высказываний по рисункам с использованием в них диалога.</p> <p>Склонение личных местоимений 3-го лица единственного и множественного числа. Окончания личных местоимений в косвенных формах.</p> <p><i>*Слова с непроверяемым написанием: металл, металлический, победа, председатель.</i></p> <p>Правописание косвенных форм личных местоимений, раздельное написание местоимений с предлогами.</p> <p>Морфологический разбор личных местоимений.</p> <p>Проверочная работа.</p> <p><i>Развитие речи.</i> Подробное изложение повествовательного текста</p> <p>ВПМ. Составление поздравительной открытки ко Дню 8 Марта.</p>	<p>Распознавать местоимения среди других частей речи.</p> <p>Определять наличие в тексте местоимений.</p> <p>Определять лицо, число, род у личных местоимений 3-го лица.</p> <p>Работать с таблицами склонений личных местоимений; изменять личные местоимения по падежам.</p> <p>Различать начальную и косвенную формы различных местоимений.</p> <p>Определять падеж личных местоимений, употребленных в косвенной форме.</p> <p>Оценивать уместность употребления местоимений в тексте, заменять повторяющиеся в тексте имена существительные соответствующими местоимениями.</p> <p>Редактировать текст, в котором неправильно употреблены формы местоимений.</p> <p>Соблюдать нормы употребления в речевых высказываниях местоимений и их форм.</p> <p>Составлять небольшие тексты-диалоги, оценивать правильность употребления в них местоимений.</p> <p>Устанавливать наличие в словах-местоимениях орфограмм и обосновывать написание местоимений, употреблённых в формах косвенных падежей.</p> <p>Раздельно писать предлоги с местоимениями.</p> <p>Работать с памяткой «Разбор местоимения как части речи». Выполнять разбор личного местоимения как части речи, пользуясь алгоритмом, данным в учебнике.</p> <p>Оценивать результаты выполненного задания «Проверь себя» по учебнику.</p> <p>Письменно подробно излагать содержание повествовательного текста.</p> <p>Сочинять поздравительную открытку к 8 Марта</p>

Тема 7. Глагол (27 ч.)

Повторение и углубление представлений о глаголе как части речи. Значение глаголов в языке и речи. Время глаголов (настоящее, прошедшее, будущее). Изменение глаголов по временам.

**Слова с непроверяемым написанием: гореть, сверкать.*

Неопределённая форма глагола.

**Слова с непроверяемым написанием: лучше, расстояние, свитер, везде, сверху, снизу.*

Формирование представлений о гражданских обязанностях и нормах поведения в обществе

Развитие речи. Письменное изложение по самостоятельно составленному плану.

Спряжение глагола. Изменение глаголов в настоящем и будущем времени по лицам и числам. Лица и числа глаголов. Глаголы, которые не употребляются в форме 1-го лица настоящего и будущего времени (победить, пылесосить и др.). 2-е лицо глаголов. Правописание окончаний глаголов во 2-м лице настоящего и будущего времени в единственном числе.

**Слово с непроверяемым написанием: сеялка.*

Развитие речи. Сочинение по репродукции картины И. И. Левитана «Весна. Большая вода».

ВПМ. Проект «Пословицы и поговорки».

I и II спряжение глаголов. Спряжение глаголов в настоящем времени. Спряжение глаголов в будущем времени. Личные окончания глаголов I и II спряжения.

**Слова с непроверяемым написанием: назад, вперёд.*

Правописание глаголов.

Правописание глаголов с безударными личными окончаниями.

Способы определения I и II спряжения глаголов с безударными личными окончаниями. Правописание глаголов с безударными личными окончаниями.

Различать глаголы среди других слов и в тексте.

Определять изученные грамматические признаки глаголов (число, время, роль в предложении).

Трансформировать текст, изменяя время глагола.

Различать неопределённую форму глагола среди других форм глагола и **отличать** ее от омонимичных имен существительных (знать, печь).

Образовывать от глаголов в неопределённой форме временные формы глагола.

Ставить вопросы к глаголам в неопределённой форме и **классифицировать** глаголы, отвечающие на вопросы что делать? И что сделать?

Образовывать глаголы при помощи приставок и суффиксов.

Подробно **излагать** повествовательный текст по самостоятельно составленному плану.

Оценивать правильность содержания, структуры написанного текста и использования в нем языковых средств.

Работать с таблицами изменения глаголов настоящего и будущего времени по лицам и числам. **Изменять** глаголы в настоящем и будущем времени по лицам и числам. **Определять** лицо и число глаголов.

Выделять личные окончания глаголов.

Работать со страничкой для любознательных: знакомство с глаголами, которые не употребляются в 1-м лице единственного числа (победить, убедить и др.).

Определять роль мягкого знака (ь) в окончаниях глаголов 2-го лица единственного числа в настоящем и будущем времени (-ешь, -ишь).

Использовать правило при написании глаголов 2-го лица единственного числа в настоящем и будущем времени.

Писать сочинение на основе анализа искусствоведческого текста и репродукции картины.

Работать с таблицами спряжений глаголов в настоящем и будущем (простом и сложном) времени; **наблюдать** за написанием личных окончаний в глаголах I и II спряжений.

Определять спряжение глаголов.

Группировать найденные в тексте глаголы, записывая их в соответствующий столбец таблицы «I и II спряжение глаголов».

Работать с текстом-памяткой определения безударного личного окончания глагола по неопределённой форме.

Моделировать в процессе коллективной работы алгоритм определения спряжения глаголов с безударными личными окончаниями.

Обосновывать правильность написания безударного личного окончания глагола.

Устанавливать наличие в глаголах орфограмм, **доказывать** правильность их написания.

Узнавать возвратные глаголы среди других форм глагола.

<p>Проверочный диктант с грамматическим заданием.</p> <p>Правописание возвратных глаголов. Возвратные глаголы (общее представление). Правописание возвратных глаголов в настоящем и будущем времени. Правописание -тся и -ться в возвратных глаголах.</p> <p><i>Развитие речи. ВПМ. Работа с текстом.</i> Составление предложений из деформированных слов.</p> <p><i>Развитие речи.</i> Составление текста по сюжетным картинкам, по личным наблюдениям.</p> <p><i>*Слово с непроверяемым написанием: командир.</i></p> <p>Правописание глаголов в прошедшем времени. Изменение глаголов прошедшего времени по родам и числам. Правописание родовых окончаний глаголов в прошедшем времени и суффиксов глаголов. Формирование уважения к обычаям, принятым в нашей стране и в других странах. Формирование представлений о значении спорта в жизни людей и страны.</p> <p><i>Развитие речи. ВПМ. Работа с текстом.</i> Составление текста на спортивную тему по выбору учащихся.</p> <p><i>*Слово с непроверяемым написанием: свобода.</i></p> <p>Обобщение по теме «Глагол». Морфологический разбор глаголов.</p> <p>Проверочная работа.</p> <p>Всесоюзная проверочная работа (2 ч.).</p> <p><i>Развитие речи.</i> Подробное изложение повествовательного текста.</p>	<p>Правильно произносить и писать возвратные глаголы.</p> <p>Отличать возвратные глаголы, употреблённые в форме 3-го лица единственного и множественного числа настоящего и будущего времени.</p> <p>Работать с текстом: составлять текст, определять тип текста, тему, главную мысль, части текста; составлять план, выписывать из каждой части глаголы; письменно излагать содержание текста с опорой на выписанные опорные слова (глаголы).</p> <p>Определять и образовывать формы глаголов в прошедшем времени.</p> <p>Обосновывать правильность написания родовых окончаний глаголов.</p> <p>Соблюдать орфоэпические нормы произношения глаголов прошедшего времени с частицей не и без частицы.</p> <p>Составлять текст на спортивную тему (на основе наблюдений за спортивной информацией или личного интереса к какой-либо спортивной деятельности).</p> <p>Работать с памяткой «Разбор глагола как части речи».</p> <p>Определять последовательность действий при разборе глагола как части речи по заданному алгоритму, обосновывать правильность выделения изученных признаков глагола.</p> <p>Оценивать результаты выполненного задания «Проверь себя» по учебнику.</p> <p>Записывать под диктовку текст и оценивать правильность написания в словах изученных орфограмм.</p> <p>Подробно воспроизводить содержание повествовательного текста и оценивать написанное.</p>
<p>Тема 8. Повторение (14 ч.)</p>	
<p>Обобщение и систематизация полученных знаний.</p> <p><i>Развитие речи.</i> Сочинение по репродукции картины И. И. Шишкина «Рожь».</p> <p><i>Развитие речи.</i> Подробное изложение повествовательного текста.</p> <p><i>Развитие речи.</i> Сжатое изложение повествовательного текста.</p> <p>ВПМ. Текст.</p> <p>ВПМ. Предложение и словосочетание.</p> <p>ВПМ. Брейн-ринг по русскому языку.</p> <p>Метапредметный проект «Каждый человек художник!»</p> <p>Художественная выставка.</p>	<p>См. выше.</p>

Оформление аннотации к творческим работам (ИЗО).	
---	--

Раздел IV. Основные формы организации учебных занятий

Основной формой учебных занятий является урок: уроки усвоения новой учебной информации; уроки формирования практических умений и навыков учащихся; уроки совершенствования и знаний, умений и навыков; уроки обобщения и систематизации знаний, умений и навыков; уроки проверки и оценки знаний, умений и навыков учащихся. Помимо этого в программе предусмотрены такие виды учебных занятий как игры, тренинги, урок анализа контрольных работ.

Раздел V. Тематическое планирование

№ п / п	Наименование разделов (или тем)	Общее количество часов на изучение раздела (тем)	Из них				
			Контроль знаний (вид)			внутрипредметных модулей	метапредметных проектов
			контрольная работа	изложение	сочинение		
1	Повторение	9 ч.		2		2	
2	Предложение	7 ч.	диктант – 1	1	1	1	
3	Слово в языке и речи	17 ч.	диктант – 1	1	1	5	
4	Имя существительное	31 ч.	диктант – 1	2	2	6	
5	Имя прилагательное	24 ч.	диктант – 1	1	3	4	
6	Местоимение	7 ч.	пров.раб.- 1	1		2	
7	Глагол	27 ч.	диктант – 1 пров.раб.- 1 ВПР – 1 (1,2 часть)	2	2	3	
8	Повторение	14 ч.		2	1	3	1 (рус.яз.+ ИЗО)
	Итого	136 ч.	диктант – 5 пров.раб.- 1 ВПР – 1 (1,2 часть)	12	10	26	1

Внутрипредметный модуль

№ п/п	Наименование разделов (или тем)	№ урока по планированию	Тема ВПМ	Форма работы/оценивание	Срок реализации
1.	Повторение.	1	Наша речь и наш язык.	парная/групповая	урок 1
2.		8	Работа с текстом.	парная/групповая	урок 8
3.	Предложение.	14	Проект «Похвальное слово знакам препинания».	индивидуальная/ индивидуальное оценивание (публичная защита)	до урока № 30
4.	Слово в языке и речи.	18	Картины природы рисуем словами.	парная/групповая	урок 18
5.		20	Фразеологизмы.	парная/групповая	урок 20
6.		22	Состав слова.	парная/групповая	урок 26

7.		26	Составляем обЪявление.	парная/групповая	
8.		29	Части речи.	парная/групповая	урок 29
9.	Имя существительное.	42	Давайте порассуждаем.	парная/групповая	урок 42
10.		47	Работа с текстом.	парная/групповая	урок 47
11.		48	Работа с текстом.	парная/групповая	урок 48
12.		54	Работа с текстом.	парная/групповая	урок 54
13.		62	Работа с текстом-диалогом.	парная/групповая	урок 62
14.		63	Проект «Говорите правильно!».	индивидуальная/ индивидуальное оценивание (публичная защита)	до урока № 79
15.		Имя прилагательное.	66	Значение и употребление имён прилагательных в речи.	парная/групповая
16.	74		Проект «Имена прилагательные в «Сказке о рыбаке и рыбке» А. С. Пушкина».	индивидуальная/ индивидуальное оценивание (публичная защита)	до урока № 90
17.	75		Сравнительный описательный текст.	парная/групповая	урок 75
18.	87		Словесно рисуем картину.	парная/групповая	урок 87
19.	Местоимение.		92	Работа с текстом. Диалог.	парная/групповая
20.		95	Составление поздравительной открытки ко Дню 8 Марта.	парная/групповая	урок 95
21.	Глагол.	103	Проект «Пословицы и поговорки».	индивидуальная/ индивидуальное оценивание (публичная защита)	до урока № 119
22.		113	Работа с текстом.	парная/групповая	урок 113
23.		117	Работа с текстом.	парная/групповая	урок 117
24.	Повторение.	124	Текст.	парная/групповая	урок 124
25.		125	Предложение и словосочетание.	парная/групповая	урок 125
26.		135	Брейн-ринг по русскому языку.	парная/групповая	урок 135

Метапредметный проект

№ п/п	Наименование разделов (или тем)	№ урока по планированию	Тема	Интеграция с предметом	Форма работы	Срок реализации
1.	Повторение.	136	Проект «Каждый человек художник!» Художественная выставка. Оформление аннотации к творческим работам.	ИЗО	индивидуальная/ групповая	урок 136