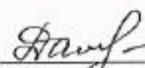
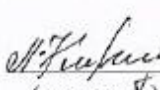




Российская Федерация
Муниципальное образование «Светловский городской округ»
Муниципальное бюджетное общеобразовательное учреждение
средняя общеобразовательная школа № 5

Рассмотрена на заседании МО Руководитель МО	Согласована	Утверждена
 (подпись) / Даниленко О.В. ФИО	 (подпись) Кириллова Л.И. ФИО	 Директор МБОУ СОШ №5  (подпись) Павлов В.Е. ФИО
Протокол от «21» мая 2021 г.	«25» мая 2021 г.	«31» мая 2021 г.

АДАптированная Рабочая программа

Предмет Литературное чтение

Класс 2 а,б,в

Количество часов в неделю 1 полугодие – 3 ч., 2 полугодие – 4 ч.

Количество часов за учебный год 119

Составитель: Даниленко Оксана Васильевна
(Фамилия, имя, отчество)

Документ подписан усиленной
квалифицированной электронной подписью
Павлов Валерий Евгеньевич
Директор
МБОУ СОШ № 5
Серийный номер:
05DDA380008AD20A94C03E858965F04F7
Срок действия с 12.04.2021 до 12.04.2022
Подписано: 24.12.2021 11:12 (UTC)

г. Светлый
2021/2022 учебный год

Раздел I. Пояснительная записка

Адаптированная рабочая программа по литературному чтению для 2 класса составлена в соответствии с требованиями ФГОС НОО на основе Примерной программы начального общего образования (2015 г.) и программы по литературному чтению предметной линии учебников системы «Школа России»: Литературное чтение. Рабочие программы. Предметная линия учебников системы «Школа России». 1 – 4 классы: учеб.пособие для общеобразоват.организаций / Л.Ф.Климанова, М.В.Бойкина. - М.: Просвещение, 2014. - 128 с. и предназначена для обучающихся с РАС (вариант 8.1, 8.2).

Обучающиеся с РАС — это дети, имеющие недостатки в психологическом развитии, характеризующиеся нарушением развития средств коммуникации и социальных навыков, подтвержденные ПМПК и препятствующие получению образования без создания специальных условий. Адаптированная программа детализирует и раскрывает содержание стандарта, определяет общую стратегию обучения, коррекции, развития и воспитания учащихся средствами учебного предмета в соответствии с целями изучения изобразительного искусства, которые определены стандартом.

Ожидаемые конечные результаты адаптированной программы - это обеспечение базового уровня образования для обучающихся с РАС (вариант 8.1, 8.2)

Программа предусматривает изучение предмета на базовом уровне.

Учебно-методическое обеспечение:

1. Климанова Л.Ф., Горецкий В.Г., Голованова В.Г., Виноградская Л.А., Бойкина М. В. Литературное чтение. Учебник. 2 класс. В 2 ч. Ч. 1.
2. Климанова Л.Ф., Горецкий В.Г., Голованова В.Г., Виноградская Л.А., Бойкина М. В. Литературное чтение. Учебник. 2 класс. В 2 ч. Ч. 2.
3. Бойкина М.В., Виноградская Л.А. Литературное чтение. Рабочая тетрадь. 2 класс.
4. Стефаненко Н.А. Литературное чтение. Методические рекомендации. 2 класс.
5. Бойкина М.В., Илюшин Л.С., Галактионова Т.Г., Роговцева Н.И. Литературное чтение. Поурочные разработки. Технологические карты уроков. 2 класс.

Раздел II. Планируемые результаты

Личностные результаты

- Осознавать через чтение художественных произведений основные ценности взаимоотношений в семье (любовь и уважение, сочувствие, взаимопомощь, взаимовыручка).
- Испытывать чувство гордости при чтении произведений писателей-классиков, поэтов и разнообразных жанров УНТ, озвучивать свои чувства в высказываниях при работе с художественными произведениями.
- Осознавать свою принадлежность к определённому этносу, высказывать уважительное отношение к другим народам в ходе рассуждений и бесед при изучении произведений других народов.
- Проявлять позитивные чувства по отношению к произведениям родных писателей и поэтов, подбирать схожие по тематике и нравственной проблематике произведения других народов, проявлять чувство уважения к авторам других народностей.
- Иметь представление о существовании других народов и культур, называть наиболее известные, близкие собственному опыту и представлениям (например, татарскую, коми, чеченскую и др.).
- Допускать существование других точек зрения, выслушивать собеседника, не перебивать, высказывать свою точку зрения спокойно, приводя веские аргументы и факты, задумываться о причине возникновения конфликтной ситуации.
- Проявлять интерес к чтению литературных произведений на уроках и дома, в свободное время посещать библиотеку, готовить материал к урокам, обращаясь к разнообразным источникам информации.
- Проявлять интерес к изучению творчества авторов, называть любимых авторов, обосновывать свой выбор.
- Включаться в литературно-творческую деятельность на уроке и дома по собственному желанию, осознавать её необходимость для развития собственных способностей.
- Знать о правилах школьной жизни, осознанно применять их на уроках литературного чтения, обосновывать их существование и пользу для ученика. Приводить примеры «высокого» ученичества из прочитанных произведений.
- Пользоваться предлагаемыми учителем формами самооценки и взаимооценки.
- Знать, в чём проявляется ответственность и безответственность поведения.
- Понимать, что значит быть самостоятельным и несамостоятельным при выполнении каких-либо заданий на уроках и дома.
- Приводить примеры ответственного/безответственного, самостоятельного/несамостоятельного поведения героя литературного произведения.
- Делать выводы о степени своей ответственности и самостоятельности.
- Замечать красоту поэтического слова, указывать на образные слова и выражения, которые использованы автором для создания художественного образа.
- Доказывать необходимость использования тех или иных языковых средств для выразительности, яркости, точности и лаконичности описания.
- Выписывать лучшие поэтические обороты в «Словарик настроений» или «Словарик образов» (по темам «Небо», «Звёзды», «Ветер», «Тучи», «Горы» и пр.).
- Использовать устное словесное рисование, употреблять понравившиеся сравнения, эпитеты и метафоры в своих высказываниях.
- Фиксировать свои чувства и эмоции, связанные с чтением поэтических текстов и текстов-описаний в «Радуге чувств» (графическом изображении развития чувств с

помощью цветовой гаммы), объяснять, почему разные чувства обозначены различной цветовой гаммой.

- Отслеживать эстетические и нравственные чувства героев прозы, в том числе сказки, делать выводы о том, что идеалы, к которым стремятся герои литературных произведений, - это идеалы автора, его ценности, к которым он стремится приобщить читателя.

- Различать морально-нравственные нормы, соотносить их с поступками литературных героев, доказывать соответствие им.

- Предлагать варианты решения морально-нравственных дилемм.

- На основе моральных понятий и норм строить морально-этическое суждение из 5-6 предложений о поступке того или иного персонажа произведения.

- Проявлять доброжелательность по отношению к другим при работе в группе, уметь слушать других, высказывать собственное мнение без агрессии и раздражения, помня, что более сильным орудием является подтверждение своего мнения аргументами и фактами.

- Знать приёмы сохранения зрения и осанки при чтении книги и работе с компьютером.

- Пользоваться основными приёмами сбережения зрения и осанки, делать гимнастику для глаз и туловища, следя за своим состоянием.

- Предлагать свои способы сохранения зрения и осанки.

- Пользоваться изученными приёмами сохранения здоровья в домашних условиях.

Метапредметные результаты

Регулятивные универсальные учебные действия

- Сопоставлять цели, заявленные на шмуцтитуле, с материалом урока в процессе его изучения; формулировать вместе с учителем учебную задачу урока в соответствии с целями темы; принимать учебную задачу урока. Читать в соответствии с целью чтения (выразительно, целыми словами, без искажений и пр.).

- Коллективно составлять план урока, продумывать возможные этапы изучения темы. Коллективно составлять план для пересказа литературного произведения. Контролировать выполнение действий в соответствии с планом. Оценивать результаты своих действий по шкале и критериям, предложенным учителем. Оценивать результаты работы сверстников по совместно выработанным критериям.

- Выделять из темы урока известные знания и умения, определять круг неизвестного по изучаемой теме в мини-группе или паре. Фиксировать по ходу урока и в конце его удовлетворённость/неудовлетворённость своей работой на уроке (с помощью шкал, разноцветных фишек и пр.), аргументировать позитивное отношение к своим успехам, проявлять стремление к улучшению результата в ходе выполнения учебных задач.

- Анализировать причины успеха/неуспеха с помощью оценочных шкал, формулировать их в устной форме по собственному желанию. Осознавать смысл и назначение позитивных установок на успешную работу, пользоваться ими в случае неудачи на уроке, проговаривая во внутренней речи.

Познавательные универсальные учебные действия

- Пользоваться в практической деятельности условными знаками и символами, используемыми в учебнике для передачи информации.

- Пользоваться приёмами анализа и синтеза при изучении небольших литературных и научно-познавательных текстов с опорой на вопросы учителя. Понимать переносное значение образного слова, фразы или предложения, толковать их с помощью приёмов устного словесного рисования. Сравнивать и сопоставлять произведения между собой, называя общее и различное в них (лирические и прозаические произведения, басню и стихотворение, народную и литературную сказки). Сравнивать литературное

произведение или эпизод из него с фрагментом музыкального произведения, с репродукцией картины художника, с пословицей и поговоркой соответствующего смысла. Анализировать мотив поведения героя с помощью вопросов учителя или учебника, «Рабочей тетради». Строить рассуждение (или доказательство своей точки зрения) по теме урока из 5-6 предложений.

- Осознавать значение русских народных и литературных сказок, басен И. Крылова для русской национальной культуры.

- Осознавать смысл межпредметных понятий: текст поэтический и прозаический, содержание текста, тема текста и основная мысль, автор, авторская позиция, литературный и научно-познавательный тексты, басня, художественные ремёсла и народные промыслы.

- Проявлять индивидуальные творческие способности при составлении докучных сказок, рифмовок, небольших стихотворений, в процессе чтения по ролям и инсценировании, при выполнении проектных заданий. Перебирать варианты решения нравственной проблемы, поставленной автором в произведении.

- Понимать читаемое, интерпретировать смысл читаемого, фиксировать прочитанную информацию в виде таблиц или схем (при сравнении текстов, при осмыслении структуры текста и пр.).

Коммуникативные универсальные учебные действия

- Строить рассуждение и доказательство своей точки зрения из 5-6 предложений, проявлять активность и стремление высказываться, задавать вопросы. Строить диалог в паре или группе, задавать вопросы на уточнение. Строить связное высказывание из 5-6 предложений по предложенной теме.

- Оформлять 1-2 слайда к проекту, письменно фиксируя основные положения устного высказывания.

- Прислушиваться к партнёру по общению (деятельности), фиксировать его основные мысли и идеи, аргументы, запоминать их, приводить свои. Не конфликтовать, осознавать конструктивность диалога, использовать вежливые слова.

- Аргументировать свою точку зрения в процессе размышлений над поступками литературных героев, оценивать поступок героя, учитывая его мотив, используя речевые оценочные средства (вежливо/невежливо, достойно/недостойно, искренне/лживо, нравственно/безнравственно и др.).

- Принимать и сохранять цель деятельности коллектива или малой группы (пары), участвовать в выработке путей её достижения, участвовать в распределении функций и ролей в совместной деятельности.

- Вырабатывать совместно критерии оценивания выполнения того или иного задания (упражнения). Оценивать достижения сверстников по выработанным критериям. Оценивать по предложенным учителем критериям поступки литературных героев, проводить аналогии со своим поведением в различных ситуациях.

- Выражать готовность идти на компромиссы, предлагать варианты и способы погашения конфликтов. Употреблять вежливые формы обращения к участникам диалога. Находить примеры использования вежливых слов и выражений в текстах изучаемых произведений, описывающих конфликтную ситуацию.

- Находить нужную информацию через беседу со взрослыми, через учебные книги, словари, справочники, энциклопедии для детей, через Интернет. Готовить небольшую презентацию (5-6 слайдов) с помощью взрослых (родителей, воспитателя группы продлённого дня и пр.) по теме проекта, озвучивать её с опорой на слайды.

Предметные результаты

Виды речевой и читательской деятельности

Учащиеся научатся:

- осознавать цель чтения в соответствии с содержанием шмуцтитула и собственным интересом к чтению; пользоваться в читательской практике приёмами

вдумчивого чтения под руководством учителя (комментированное чтение, чтение в диалоге автор–читатель), выборочного чтения в соответствии с задачами чтения и под руководством учителя;

- читать целыми словами со скоростью чтения, позволяющей понимать художественный текст; при чтении отражать настроение автора читаемого текста;

- ориентироваться в информационном аппарате учебной книги, её элементах, опираться на них при выборе книги; находить сходные элементы в книге художественной;

- просматривать и выбирать книги для самостоятельного чтения и поиска нужной информации (справочная литература) по совету взрослых; фиксировать свои читательские успехи в «Рабочей тетради»;

- осмысливать нравственное содержание пословиц, поговорок, мудрых изречений русского народа, соотносить их нравственный смысл с изучаемыми произведениями и реалиями жизни;

- распределять загадки на тематические группы, составлять собственные загадки на основе предложенного в учебнике алгоритма;

- соотносить заголовок текста с его содержанием, осознавать взаимосвязь содержания текста с его заголовком (почему так называется); определять характер литературных героев, приводить примеры их поступков в соответствии с качествами героя прочитанного или прослушанного текста.

Учащиеся получают возможность научиться:

- *осознавать смысл традиций и праздников русского народа, сохранять традиции семьи и школы, осмысленно готовиться к национальным праздникам; составлять высказывания о самых ярких и впечатляющих событиях, происходящих в дни семейных праздников, делиться впечатлениями о праздниках с друзьями и товарищами по классу;*

- *употреблять пословицы и поговорки в учебных диалогах и высказываниях на заданную тему;*

- *читать вслух бегло, осознанно, без искажений, выразительно, передавая своё отношение к прочитанному, выделяя при чтении важные по смыслу слова, соблюдая паузы между предложениями и частями текста;*

- *понимать и осознавать, почему поэт воспевает родную природу, какие чувства при этом испытывает, как это характеризует самого поэта;*

- *рассуждать о категориях «добро» и «зло», «красиво» и «безобразно», употреблять данные понятия и их смысловые оттенки в своих оценочных высказываниях; предлагать свои варианты разрешения конфликтных ситуаций и нравственных дилемм;*

- *пользоваться элементарными приёмами анализа текста по вопросам учителя (учебника);*

- *осуществлять переход с уровня восприятия событий произведения к пониманию главной мысли; соотносить главную мысль произведения с пословицей или поговоркой; понимать, позицию какого героя произведения поддерживает автор, находить этому доказательства в тексте;*

- *задавать вопросы по прочитанному произведению, находить на них ответы в тексте; находить эпизод из прочитанного произведения для ответа на вопрос или подтверждения собственного мнения;*

- *делить текст на части; озаглавливать части, подробно пересказывать, опираясь на составленный под руководством учителя план;*

- *находить книги для самостоятельного чтения в различных библиотеках (школьной, домашней, городской, виртуальной и др.); при выборе книг и поиске информации опираться на информационный аппарат книги, её элементы; получать удовольствие от самостоятельного чтения произведений различных жанров; делиться своими впечатлениями о прочитанных книгах, участвовать в диалогах и дискуссиях о прочитанных книгах;*

- *пользоваться тематическим каталогом в школьной библиотеке*

Творческая деятельность

Учащиеся научатся:

- читать текст, соблюдая при чтении орфоэпические и интонационные нормы чтения, отражая настроение автора;
- пересказывать текст подробно на основе коллективно составленного плана или опорных слов под руководством учителя;
- составлять собственные высказывания на основе чтения или слушания произведений, высказывая собственное отношение к прочитанному.

Учащиеся получают возможность научиться:

- *сочинять свои произведения малых жанров устного народного творчества в соответствии с жанровыми особенностями и индивидуальной задумкой;*
- *пересказывать содержание произведения выборочно и сжато.*

Литературоведческая пропедевтика

Учащиеся научатся:

- различать потешки, небылицы, песенки, считалки, народные сказки, осознавать их культурную ценность для русского народа;
- находить отличия между научно-познавательным и художественным текстом; приводить факты из текста, указывающие на его принадлежность к научно-познавательному или художественному стилю; составлять таблицу различий;
- использовать знания о рифме, особенностях жанров (стихотворения, сказки, загадки, небылицы, песенки, потешки), особенностях юмористического произведения в своей литературно-творческой деятельности.

Учащиеся получают возможность научиться:

- *понимать особенности стихотворения: расположение строк, рифму, ритм;*
- *определять героев басни, характеризовать их, понять мораль и разъяснить её своими словами;*
- *находить в произведении средства художественной выразительности (сравнение, олицетворение).*

Раздел III. Содержание учебного предмета

Основное содержание (по темам или разделам)	Характеристика основных видов учебной деятельности
Тема 1. Самое великое чувство на свете (2 ч.)	
<p>Книга как источник необходимых знаний. Элементы книги: содержание или оглавление, титульный лист, аннотация, иллюстрации. Выбор книг на основе рекомендованного списка, картотеки, открытого доступа к детским книгам в библиотеке.</p> <p>Алфавитный каталог. Самостоятельное пользование соответствующими возрасту словарями и справочниками.</p> <p>Первые книги на Руси и начало книгопечатания (общее представление).</p> <p>Книга учебная, художественная, справочная. Знакомство с учебником по литературному чтению. Система условных обозначений. Содержание учебника. Словарь. Знакомство с названием раздела. Прогнозирование содержания раздела.</p> <p>Выставка книг по теме. Книги, прочитанные летом. Любимые книги.</p> <p>Герои любимых книг. Творчество читателя, талант читателя.</p> <p>Круг чтения: <i>Произведения К. Ушинского, М. Горького, Л. Толстого, напутствие читателю Р. Сефа.</i> ВПМ. Проект «О чём может рассказать школьная библиотека». Подготовка сообщения на темы «Старинные книги Древней Руси», «О чём может рассказать старинная книга».</p>	<p>Ориентироваться в учебнике по литературному чтению.</p> <p>Рассматривать иллюстрации, соотносить их содержание с содержанием текста в учебнике.</p> <p>Знать и применять систему условных обозначений при выполнении заданий.</p> <p>Находить нужную главу и нужное произведение в содержании учебника.</p> <p>Предполагать на основе названия содержание главы.</p> <p>Пользоваться словарём в конце учебника.</p> <p>Прогнозировать содержание раздела.</p> <p>Планировать работу с произведением на уроке.</p> <p>Представлять выставку книг, прочитанных летом.</p> <p>Представлять любимую книгу и любимых героев.</p> <p>Ориентироваться в пространстве школьной библиотеки.</p> <p>Находить нужную и интересную книгу по тематическому каталогу в библиотеке.</p> <p>Рассказывать о прочитанной книге по плану, разработанному коллективно.</p> <p>Составлять список прочитанных книг.</p> <p>Составлять рекомендательный список по темам (например, о книге).</p> <p>Участвовать в коллективном проекте «О чём может рассказать школьная библиотека».</p> <p>Находить нужную информацию о библиотеке в различных источниках информации.</p> <p>Готовить выступление на заданную тему.</p> <p>Читать вслух с постепенным переходом на чтение про себя.</p> <p>Размышлять над прочитанным.</p> <p>Находить информацию о старинных книгах из учебника.</p> <p>Подготовить сообщение о старинных книгах для одноклассников и учеников 1 класса.</p> <p>Обсуждать в паре и группе высказывания великих людей о книге и чтении.</p> <p>Сравнивать высказывания великих людей о книге и чтении: находить сходство и различия.</p>
Тема 2. Устное народное творчество (11 ч.)	
<p>Знакомство с названием раздела.</p> <p>Прогнозирование содержания раздела.</p> <p>Планирование работы учащихся и учителя по освоению содержания раздела.</p>	<p>Прогнозировать содержание раздела.</p> <p>Планировать работу с произведением в соответствии с условными обозначениями видов деятельности.</p>

<p>Устное народное творчество. Малые и большие жанры устного народного творчества. Пословицы и поговорки. Пословицы русского народа. В. Даль — собиратель пословиц русского народа. Сочинение по пословице.</p> <p>ВПМ. Развитие речи: сочинение по пословице.</p> <p>Русские народные песни. Образ деревьев в русских народных песнях. Рифма. Выразительное чтение русских песен. Потешки и прибаутки — малые жанры устного народного творчества. Отличие прибаутки от потешки.</p> <p>Слово как средство создания образа.</p> <p>Считалки и небылицы — малые жанры устного народного творчества. Ритм — основа считалки. Сравнение считалки и небылицы.</p> <p>Загадки — малые жанры устного народного творчества. Распределение загадок по тематическим группам.</p> <p>Русские народные сказки. Художественные особенности сказок: лексика, построение (композиция).</p> <p>Использование приёма звукописи при создании кумулятивной сказки. Соотнесение смысла пословицы со сказочным текстом. Герои сказок. Характеристика героев сказки на основе представленных качеств характера.</p> <p>Рассказывание сказки по рисункам. Рассказывание сказки по плану. Выборочный пересказ эпизодов сказки по заданию учителя.</p> <p>ВПМ. Развитие речи: обучение подробному пересказу с сохранением особенностей сказки.</p> <p>Оценка достижений.</p> <p>Входящая административная проверочная работа.</p> <p>Круг чтения:</p> <p><i>Пословицы и поговорки. Русские народные песни. Потешки и прибаутки. Считалки и небылицы. Загадки.</i></p> <p><i>Русские народные сказки. «У страха глаза велики». Использование приёма звукописи при создании кумулятивной сказки. «Лиса и тетерев». «Лиса и журавль», «Каша из топора». «Гуси лебеди».</i></p>	<p>Ориентироваться в учебнике по литературному чтению.</p> <p>Рассматривать иллюстрации, соотносить их содержание с содержанием текста в учебнике.</p> <p>Читать вслух с постепенным переходом на чтение про себя.</p> <p>Читать, выражая настроение произведения.</p> <p>Читать с выражением, опираясь на ритм произведения.</p> <p>Объяснять смысл пословиц.</p> <p>Соотносить пословицы с содержанием книг и жизненным опытом.</p> <p>Придумывать рассказ по пословице, соотносить содержание рассказа с пословицей.</p> <p>Находить созвучные окончания слов в песне.</p> <p>Сочинять колыбельные песни, потешки, прибаутки, небылицы, опираясь на опыт создания народного творчества.</p> <p>Находить различия в потешках и прибаутках, сходных по теме.</p> <p>Находить слова, которые помогают представить героя произведений устного народного творчества.</p> <p>Анализировать загадки.</p> <p>Соотносить загадки и отгадки.</p> <p>Распределять загадки и пословицы по тематическим группам.</p> <p>Характеризовать героев сказки.</p> <p>Называть другие русские народные сказки, перечислять героев сказок.</p> <p>Соотносить пословицу и сказочный текст, определять последовательность событий, составлять план.</p> <p>Рассказывать сказку (по иллюстрациям, плану, от лица другого героя сказки).</p> <p>Соотносить рисунок и содержание сказки, делать подписи под рисунками.</p> <p>Придумывать свои сказочные сюжеты.</p> <p>Исправлять допущенные ошибки при повторном чтении.</p> <p>Контролировать своё чтение, самостоятельно оценивать свои достижения.</p>
<p>Тема 3. Люблю природу русскую. Осень (7 ч.)</p>	
<p>ВПМ. Люблю природу русскую. Осень.</p> <p>Знакомство с названием раздела.</p> <p>Прогнозирование содержания раздела.</p> <p>Прозаическая и стихотворная речь: узнавание, различение, выделение особенностей стихотворного произведения (ритм, рифма).</p> <p>Картины осенней природы. Осенние загадки. Образ осени в загадках. Соотнесение загадки и отгадки.</p> <p>Лирические стихотворения. Настроение.</p>	<p>Прогнозировать содержание раздела.</p> <p>Читать стихотворения, передавая с помощью интонации настроение поэта, сравнивать стихи разных поэтов на одну тему, выбирать понравившиеся, объяснять свой выбор.</p> <p>Различать стихотворный и прозаический тексты. Сравнивать их.</p> <p>Сравнивать художественный и научно-познавательный тексты.</p> <p>Наблюдать за жизнью слов в художественном</p>

<p>Интонация стихотворения. Осенние картины природы. Средства художественной выразительности. Сравнение. Приём звукописи как средство выразительности. Сравнение художественного и научно-популярного текстов. Сравнение лирического поэтического и прозаического текстов. Выразительное чтение стихотворений. Постепенный переход от слогового к плавному осмысленному правильному чтению целыми словами вслух. Соблюдение орфоэпических и интонационных норм чтения. Чтение предложений с интонационным выделением знаков препинания. Оценка достижений. Круг чтения: <i>Осенние загадки.</i> <i>Лирические стихотворения Ф.Тютчева, К.Бальмонта, А. Плещеева, А. Фета, А. Толстого, С. Есенина.</i></p>	<p>тексте. Объяснять интересные выражения в лирическом тексте. Придумывать собственные сравнения. Слушать звуки осени, переданные в лирическом тексте, сравнивать звуки, описанные в художественном тексте, с музыкальным произведением, подбирать музыкальное сопровождение к стихотворному тексту. Представлять картины осенней природы. Составлять палитру прочитанного стихотворения с помощью красок. Наблюдать за рифмой и ритмом стихотворного текста. Находить средства художественной выразительности, подбирать свои слова; создавать с помощью слова собственные картины. Оценивать свой ответ. Исправлять допущенные ошибки при повторном чтении. Контролировать себя в процессе чтения, самостоятельно оценивать свои достижения.</p>
Тема 4. Русские писатели (12 ч.)	
<p>Знакомство с названием раздела. Прогнозирование содержания раздела. ВПМ. А.С.Пушкин - великий русский писатель. Сказочные чудеса. Лирические стихотворения. Картины природы. Настроение стихотворения. Сравнение литературной и народной сказок. Картины моря в сказке. Характеристика героев произведения. Портрет, характер героя, выраженные через поступки и речь. ВПМ. Великий баснописец И. А. Крылов. Нравственный смысл басен И. Крылова и Л. Толстого. Сравнение басни и сказки. Структура басни, модель басни. Герой басенного текста. Характеристика героев басни. Соотнесение смысла басни со смыслом поговорки. Подробный пересказ. Работа со словом (распознавание прямого и переносного значения слов, их многозначности), целенаправленное пополнение активного словарного запаса. Общее представление о композиционных особенностях построения разных видов рассказывания: повествование (рассказ), описание (пейзаж, портрет, интерьер), рассуждение (монолог героя, диалог героев). Рассказ, стихотворение, басня: общее представление о жанре, особенностях построения и выразительных средствах. Оценка достижений. Тематическая проверочная работа.</p>	<p>Прогнозировать содержание раздела. Читать произведения вслух с постепенным переходом на чтение про себя, называть волшебные события и предметы в сказках. Сравнивать авторские и народные произведения. Отличать басню от стихотворения и рассказа. Знать особенности басенного текста. Соотносить смысл поговорки со смыслом басни. Характеризовать героев басни с опорой на текст. Наблюдать за жизнью слов в художественном тексте. Определять в тексте красочные яркие определения (эпитеты). Придумывать свои собственные эпитеты, создавать на их основе собственные небольшие тексты-описания, тексты-повествования. Находить авторские сравнения и подбирать свои сравнения. Составлять устно текст-описание героя и текст-рассуждение (при сравнении героев) по сказке. Определять действия, которые помогают представить неживые предметы как живые. Объяснять интересные словесные выражения в лирическом тексте. Слушать звуки, переданные в лирическом</p>

<p>ВПМ. Развитие речи: обучение подробному пересказу. Круг чтения: А.С.Пушкин «Сказка о рыбаке и рыбке». Басни И. Крылова. Басни и рассказы Л. Толстого.</p>	<p>тексте. Представлять картины природы. Воспринимать на слух художественные произведения. Соотносить смысл поговорки со смыслом прозаического текста. Пересказывать текст подробно, выборочно. Характеризовать героев рассказа и сказки на основе анализа их поступков, авторского отношения к ним, собственных впечатлений о герое. Оценивать свой ответ. Планировать возможный вариант исправления допущенных ошибок. Выбирать книги по авторам и по темам. Пользоваться тематической картотекой.</p>
<p>Тема 5. О братьях наших меньших (10 ч.)</p>	
<p>Знакомство с названием раздела. Прогнозирование содержания раздела. ВПМ. Весёлые стихи о животных. Заголовок стихотворения. Настроение стихотворения. Приёмы сказочного текста в стихотворении. Герой стихотворения. Характер героев. Рифма. Научно-популярный текст. Рассказы о животных. Герои рассказа. Нравственный смысл поступков. Характеристика героя произведения с использованием художественно-выразительных средств данного текста. Нахождение в тексте слов и выражений, характеризующих героя и событие. Анализ (с помощью учителя) мотивов поступков персонажа. Сопоставление поступков героев по аналогии или контрасту. Выявление авторского отношения к герою на основе анализа текста. Выборочный пересказ. Понимание смысловых особенностей разных по виду и типу текстов, передача их с помощью интонирования. ВПМ. Развитие речи: обучение выборочному пересказу. Оценка планируемых достижений. Тематическая проверочная работа. Круг чтения: Стихи о животных А. Шibaева, Б. Заходера, И. Пивоваровой, В. Берестова. Научно-популярный текст Н. Сладкова. Рассказы о животных М. Пришвина, Е. Чарушина, Б. Житкова, В. Бианки.</p>	<p>Прогнозировать содержание раздела. Планировать работу с произведением, выбирать виды деятельности на уроке. Читать вслух с постепенным переходом на чтение про себя. Воспринимать на слух прочитанное. Сравнивать художественный и научно-познавательный тексты. Сравнивать сказки и рассказы о животных. Определять последовательность событий. Составлять план. Пересказывать подробно по плану произведение. Видеть красоту природы, изображённую в художественных произведениях. Определять героев произведения, характеризовать их, выражать своё собственное отношение к героям, давать нравственную оценку поступкам. Оценивать свой ответ. Планировать возможный вариант исправления допущенных ошибок. Проверять себя и самостоятельно оценивать свои достижения на основе диагностической работы, представленной в учебнике. Выбирать книги по темам и по авторам. Пользоваться тематической картотекой.</p>
<p>Тема 6. Из детских журналов (7 ч.)</p>	
<p>Типы книг (изданий): книга-произведение, книга-сборник, собрание сочинений, периодическая печать, справочные издания (справочники, словари, энциклопедии). Восприятие на слух звучащей речи</p>	<p>Прогнозировать содержание раздела. Планировать работу на уроке. Придумывать свои вопросы по содержанию, сравнивать их с необычными вопросами из детских журналов.</p>

<p>(высказывание собеседника, чтение различных текстов).</p> <p>Придумывание своих вопросов по содержанию, сравнение их с необычными вопросами из детских журналов.</p> <p>ВПМ. Подготовка проекта «Мой любимый детский журнал».</p> <p>Произведения из детских журналов.</p> <p>Заголовок. Подбор заголовка в соответствии с содержанием, главной мыслью.</p> <p>Ритм стихотворного текста.</p> <p>Выразительное чтение. Установка на темп чтения, позволяющий учащемуся осознать текст.</p> <p>Знакомство с простейшими приёмами анализа различных видов текста: установление причинно-следственных связей. Определение главной мысли текста. Деление текста на части. Определение микротем. Подбор ключевых и опорных слов. Построение алгоритма деятельности по воспроизведению текста. Воспроизведение текста с опорой на ключевые слова, модель, схему. Подробный пересказ текста.</p> <p>ВПМ. Проект: «Любимый детский журнал».</p> <p>Оценка своих достижений. Тематическая проверочная работа.</p> <p>Круг чтения:</p> <p><i>Произведения из детских журналов: Д. Хармс, Ю. Владимиров, А. Введенский.</i></p>	<p>Подбирать заголовок в соответствии с содержанием, главной мыслью.</p> <p>Читать вслух с постепенным переходом на чтение про себя.</p> <p>Воспринимать на слух прочитанное.</p> <p>Отличать журнал от книги.</p> <p>Ориентироваться в журнале.</p> <p>Находить интересные и нужные статьи в журнале.</p> <p>Находить нужную информацию по заданной теме.</p> <p>Участвовать в работе пары и группы.</p> <p>Участвовать в проекте «Мой любимый детский журнал», распределять роли, находить и обрабатывать информацию в соответствии с заявленной темой.</p> <p>Создавать собственный журнал, придумывать его оформление.</p> <p>Придумывать необычные вопросы для детского журнала и ответы к ним.</p> <p>Рисовать иллюстрации для собственного детского журнала.</p> <p>Писать (составлять) свои рассказы и стихи для детского журнала.</p> <p>Планировать возможный вариант исправления допущенных ошибок.</p> <p>Оценивать свои достижения.</p>
<p>Тема 7. Люблю природу русскую. Зима (9 ч.)</p>	
<p>ВПМ. Люблю природу русскую. Зима.</p> <p>Знакомство с названием раздела.</p> <p>Прогнозирование содержания раздела.</p> <p>Зимние загадки. Соотнесение загадки с отгадкой.</p> <p>Лирические стихотворения. Настроение стихотворения. Слова, которые помогают представить зимние картины. Авторское отношение к зиме. Характеристика лирического героя с использованием художественно-выразительных средств данного текста.</p> <p>Русская народная сказка. Главная мысль произведения. Соотнесение поговорки с главной мыслью произведения. Герой произведения. Характеристика героев.</p> <p>Новогодняя быль. Особенности данного жанра.</p> <p>Чтение по ролям.</p> <p>Весёлые стихи о зиме. Ориентировка в литературных понятиях: художественное произведение, художественный образ, искусство слова. Прозаическая и стихотворная речь: узнавание, различение, выделение особенностей стихотворного произведения (ритм, рифма).</p>	<p>Прогнозировать содержание раздела.</p> <p>Рассматривать сборники стихов, определять их содержание по названию сборника.</p> <p>Соотносить загадки и отгадки.</p> <p>Читать выразительно, отражая настроение стихотворения.</p> <p>Воспринимать на слух художественный текст. Соотносить поговорки с главной мыслью произведения.</p> <p>Сравнивать произведения разных поэтов на одну тему.</p> <p>Рисовать словесные картины зимней природы с опорой на текст стихотворения.</p> <p>Подбирать музыкальное сопровождение к текстам, придумывать свою музыку.</p> <p>Наблюдать за жизнью слов в художественном тексте.</p> <p>Чувствовать ритм и мелодику стихотворения, читать стихи наизусть.</p> <p>Понимать особенности были и сказочного текста.</p> <p>Сравнивать и характеризовать героев произведения на основе их поступков, использовать слова-антонимы для их</p>

<p>ВПМ. Развитие речи: обучение выборочному пересказу. Оценка достижений.</p> <p>Административная контрольная работа за 1 полугодие.</p> <p>Круг чтения: <i>Лирические стихотворения И. Бунина, К. Бальмонта, Я. Акима, Ф. Тютчева, С. Есенина, С. Дрожжина.</i> <i>Новогодняя быль С. Михалкова.</i> <i>Стихи о зиме А. Барто, А. Прокофьева.</i></p>	<p>характеристики.</p> <p>Планировать возможный вариант исправления допущенных ошибок.</p>
<p>Тема 8. Писатели – детям (17 ч.)</p>	
<p>Знакомство с названием раздела. Прогнозирование содержания раздела.</p> <p>Метапредметный проект «Художник изображает настроение». <i>К. И. Чуковский. «Путаница» (ИЗО).</i></p> <p>Стихотворение. Рифма. Приём звукописи как средство создания образа. Авторское отношение к изображаемому. Соотнесение смысла поговорки с содержанием стихотворения. Содержание произведения. Деление текста на части. Герой стихотворения. Характеристика героя произведения с опорой на его поступки. Заголовок стихотворения. Настроение стихотворения. Чтение по ролям. Выразительное чтение стихотворения. Установка на нормальный для читающего темп чтения, позволяющий ему осознать текст. Соблюдение орфоэпических и интонационных норм чтения. Герои юмористического рассказа. Авторское отношение к ним. Характеристика героя произведения. Портрет, характер героя, выраженные через поступки и речь. Составление плана текста. Подробный пересказ на основе картинного плана.</p> <p>ВПМ. Развитие речи: обучение выборочному пересказу. Оценка достижений. Тематическая проверочная работа.</p> <p>Круг чтения: <i>К. Чуковский. Сказки. «Путаница». «Радость». «Федорино горе».</i> <i>С. Маршак. Стихи.</i> <i>А. Барто. Стихи.</i> <i>Н. Носов. Юмористические рассказы для детей.</i></p>	<p>Прогнозировать содержание раздела. Читать выразительно, отражая настроение стихотворения. Воспринимать на слух художественный текст. Определять смысл произведения. Соотносить смысл поговорки с содержанием произведения. Объяснять лексическое значение некоторых слов на основе словаря учебника и толкового словаря. Определять особенности юмористического произведения, характеризовать героя, используя слова-антонимы. Находить слова, которые с помощью звука помогают представить образ героя произведения. Рассказывать о героях, отражая собственное отношение к ним, выразительно читать юмористические эпизоды из произведения. Составлять план произведения, пересказывать текст подробно на основе плана. Пересказывать текст подробно на основе картинного плана, высказывать своё мнение. Планировать возможный вариант исправления допущенных ошибок. Читать тексты в паре, организовать взаимоконтроль, оценивать своё чтение.</p>
<p>Тема 9. Я и мои друзья (9 ч.)</p>	
<p>ВПМ. Умей дружбой дорожить. Знакомство с названием раздела. Прогнозирование содержания раздела. Стихи о дружбе и друзьях. Соотнесение смысла поговорки и смысла</p>	<p>Прогнозировать содержание раздела. Читать вслух с постепенным переходом на чтение про себя, увеличивать темп чтения вслух, исправляя ошибки при повторном чтении текста. Воспринимать на слух художественное</p>

<p>стихотворения. Нравственно-этические представления. Рассказы. Смысл названия рассказа. Соотнесение названия рассказа с поговоркой. Составление плана рассказа. Устные рассказы о дружбе, взаимовыручке. Выборочный пересказ рассказа по заданию учителя. Общее представление о композиционных особенностях построения разных видов рассказывания. Прозаическая и стихотворная речь: узнавание, различение, выделение особенностей стихотворного произведения (ритм, рифма). Интерпретация текста литературного произведения в творческой деятельности учащихся: чтение по ролям, инсценирование, драматизация; устное словесное рисование. ВПМ. Развитие речи: обучение выборочному пересказу. Оценка достижений. Тематическая проверочная работа. Круг чтения: <i>Стихи о дружбе и друзьях В. Берестова, Э. Мошковской, В. Лунина.</i> <i>Рассказы Н. Булгакова, Ю. Ермолаева, В. Осеевой.</i></p>	<p>произведение. Определять последовательность событий в произведении. Придумывать продолжение рассказа. Соотносить основную мысль рассказа, стихотворения с поговоркой. Объяснять нравственный смысл рассказов. Объяснять и понимать поступки героев. Понимать авторское отношение к героям и их поступкам, выразительно читать по ролям. Составлять план рассказа, пересказывать по плану. Оценивать свой ответ в соответствии с образцом. Планировать возможный вариант исправления допущенных ошибок. Составлять короткий рассказ на предложенную тему.</p>
Тема 10. Люблю природу русскую. Весна (10 ч.)	
<p>ВПМ. Люблю природу русскую. Весна. Знакомство с названием раздела. Весенние загадки. Соотнесение загадки с отгадкой. Сочинение весенних загадок. Лирические стихотворения. Настроение стихотворения. Приём контраста в создании картин зимы и весны. Слово как средство создания весенней картины природы. Звукопись. Характеристика лирического героя с использованием художественно-выразительных средств данного текста. Прозаическая и стихотворная речь: узнавание, различение, выделение особенностей стихотворного произведения (ритм, рифма). Круг чтения: <i>Загадки.</i> <i>Лирические стихотворения Ф. Тютчева, А. Плещеева, А. Блока, И. Бунина.</i> ВПМ. Проект «Газета «День Победы - 9 мая».</p>	<p>Прогнозировать содержание раздела. Читать стихотворения и загадки с выражением, передавать настроение с помощью интонации, темпа чтения, силы голоса. Наблюдать за жизнью слова. Отгадывать загадки. Соотносить отгадки с загадками. Сочинять собственные загадки на основе опорных слов прочитанных загадок. Представлять картины весенней природы. Находить слова в стихотворении, которые помогают представить героев. Объяснять отдельные выражения в лирическом тексте. Сравнивать стихотворения о весне разных поэтов. Придумывать самостоятельно вопросы к стихотворению. Оценивать свой ответ. Планировать возможный вариант исправления допущенных ошибок. Контролировать и оценивать своё чтение. Участвовать в подготовке проекта.</p>
Тема 11. И в шутку и всерьёз (13 ч.)	
<p>Знакомство с названием раздела. Прогнозирование содержания раздела. Весёлые стихи для детей. Анализ заголовка. Заголовок — «входная дверь» в текст.</p>	<p>Прогнозировать содержание раздела. Планировать виды работ с текстом. Читать произведение вслух с постепенным увеличением темпа чтения и переходом на</p>

<p>Авторское отношение к читателю. Герой авторского стихотворения. Сравнение героев стихотворения. Характеристика героя произведения с использованием художественно-выразительных средств данного текста. Нахождение в тексте слов и выражений, характеризующих героя и событие. Анализ (с помощью учителя) мотивов поступков персонажа. Сопоставление поступков героев по аналогии или контрасту. Выявление авторского отношения к герою на основе анализа текста, авторских помет, имён героев.</p> <p>Ритм стихотворения. Выразительное чтение. Инсценирование стихотворения.</p> <p>Весёлые рассказы для детей. Герои юмористических рассказов. Особое отношение к героям юмористического текста. Восстановление последовательности текста на основе вопросов. Составление плана. Пересказ текста на основе вопросов.</p> <p>ВПМ. Развитие речи: обучение подробному пересказу по коллективно составленному плану.</p> <p>Оценка планируемых достижений.</p> <p>Тематическая проверочная работа.</p> <p>Круг чтения:</p> <p><i>Весёлые стихи Б.Заходера, Э. Успенского, В. Берестова, И. Токмаковой.</i></p> <p><i>Весёлые рассказы для детей Э. Успенского, Г. Остера, В. Драгунского.</i></p>	<p>чтение про себя.</p> <p>Понимать особенности юмористического произведения.</p> <p>Анализировать заголовок произведения.</p> <p>Сравнивать героев произведения, характеризовать их поступки, используя слова с противоположным значением.</p> <p>Восстанавливать последовательность событий на основе вопросов.</p> <p>Пересказывать подробно на основе вопросов учебника, выразительно читать отрывки из них.</p> <p>Инсценировать стихотворение и фрагменты рассказов.</p> <p>Пересказывать весёлые рассказы.</p> <p>Придумывать собственные весёлые истории.</p> <p>Оценивать свой ответ.</p> <p>Планировать возможный вариант исправления допущенных ошибок.</p>
<p>Тема 12. Литература зарубежных стран (12 ч.)</p>	
<p>Знакомство с названием раздела. Прогнозирование содержания раздела. Выставки книг.</p> <p>ВПМ. Проект «Подготовка выставки книг «Мой любимый писатель-сказочник».</p> <p>Американские, английские, французские, немецкие народные песенки в переводе. Сравнение русских и зарубежных песенок. Герои зарубежных сказок. Сравнение героев зарубежных и русских сказок. Выборочный пересказ эпизода сказки по заданию учителя.</p> <p>Ориентировка в литературных понятиях: художественное произведение, художественный образ, искусство слова, автор (рассказчик), сюжет, тема.</p> <p>Общее представление о композиционных особенностях построения разных видов рассказывания.</p> <p>Соотнесение смысла сказки с русской пословицей.</p> <p>ВПМ. Развитие речи: обучение выборочному пересказу (2 ч.)</p> <p>Оценка достижений.</p> <p>Административный итоговая проверочная</p>	<p>Прогнозировать содержание раздела.</p> <p>Выбирать книгу для самостоятельного чтения.</p> <p>Читать вслух с постепенным переходом на чтение про себя.</p> <p>Воспринимать на слух художественное произведение.</p> <p>Сравнивать песенки разных народов с русскими песенками, находить сходство и различия.</p> <p>Объяснять значение незнакомых слов.</p> <p>Определять героев произведений.</p> <p>Сравнивать героев зарубежных сказок с героями русских сказок, находить общее и различия.</p> <p>Давать характеристику героев произведения.</p> <p>Придумывать окончание сказок.</p> <p>Сравнивать сюжеты литературных сказок разных стран.</p> <p>Составлять план сказки, определять последовательность событий.</p> <p>Пересказывать подробно сказку на основе составленного плана, называть волшебные события и предметы в сказке.</p> <p>Участвовать в проектной деятельности.</p> <p>Создавать свои собственные проекты.</p>

<p>работа. ВПМ. Проект «Выставки книг «Мой любимый писатель-сказочник». Метапредметный проект «Подводим итоги 2 класса». Концерт-выступление учащихся с музыкальными и литературными произведениями (музыка). Круг чтения: Американские, английские, французские, немецкие народные песенки в переводе С. Маршака, В. Викторова, Л. Яхнина. Ш. Перро. «Кот в сапогах», «Красная Шапочка». Г.-Х. Андерсен. «Принцесса на горошине». Эни Хогарт. «Мафин и паук».</p>	<p>Инсценировать литературные сказки зарубежных писателей. Находить книги зарубежных сказочников в школьной и домашней библиотеках, составлять списки книг для чтения летом (с учителем). Оценивать свой ответ. Планировать возможный вариант исправления допущенных ошибок. Проверять себя, сверяя свой ответ с текстом, и самостоятельно оценивать свои достижения. Участвовать в подготовке и презентации проекта.</p>
---	---

Раздел IV. Основные формы организации учебных занятий

Основной формой учебных занятий является урок: уроки усвоения новой учебной информации; уроки формирования практических умений и навыков учащихся; уроки совершенствования знаний, умений и навыков; уроки обобщения и систематизации знаний, умений и навыков; диагностика достижения планируемых результатов. Помимо этого в программе предусмотрены такие виды учебных занятий как проекты по литературным темам, книжные выставки, литературные викторины, конкурс чтецов.

Раздел V. Тематическое планирование

№ п/п	Наименование разделов (или тем)	Общее количество часов на изучение раздела (тем)	Из них		
			Контроль знаний (вид)	внутрипредметных модулей	метапредметных проектов
1	Самое великое чувство на свете	2 ч.		1	
2	Устное народное творчество	11 ч.	к/р - 1	2	
3	Люблю природу русскую. Осень	7 ч.		1	
4	Русские писатели	12 ч.	пров.раб. - 1	3	
5	О братьях наших меньших	10 ч.	пров.раб. - 1	2	
6	Из детских журналов	7 ч.	пров.раб. - 1	2	
7	Люблю природу русскую. Зима	9 ч.	к/р - 1	2	
8	Писатели – детям	17 ч.	пров.раб. - 1	1	1 (лит.чт. + ИЗО)
9	Я и мои друзья	9 ч.	пров.раб. - 1	2	
10	Люблю природу русскую. Весна	10 ч.		2	
11	И в шутку и всерьёз	13 ч.	пров.раб. - 1	1	
12	Литература зарубежных стран	12 ч.	к/р - 1	3	1 (лит.чт.+ музыка)
	Итого	119 ч.	к/р – 3 пров.раб. - 6	22	2

Внутрипредметные модули

№ п/п	Наименование разделов (или тем)	№ урока по планированию	Тема ВПМ	Форма работы	Срок реализации
1.	Самое великое чувство на свете.	2	Проект «О чём может рассказать школьная библиотека».	индивидуальное оценивание (публичная защита)	до урока № 16
2.	Устное народное творчество.	3	Развитие речи: сочинение по пословице.	парная/групповая	урок 3
3.		8	Развитие речи: обучение подробному пересказу с сохранением особенностей сказки.	парная/групповая	урок 8
4.	Люблю природу русскую. Осень	14	Люблю природу русскую. Осень.	парная/групповая	урок 14

5.	Русские писатели.	21	А.С.Пушкин - великий русский писатель.	парная/групповая	урок 21
6.		26	Великий баснописец И. А. Крылов.	парная/групповая	урок 26
7.		31	Развитие речи: обучение подробному пересказу.	парная/групповая	урок 31
8.	О братьях наших меньших.	33	Весёлые стихи о животных.	парная/групповая	урок 33
9.		37	Развитие речи: обучение выборочному пересказу.	парная/групповая	урок 37
10.	Из детских журналов.	43	Подготовка проекта «Мой любимый детский журнал».	индивидуальное оценивание (публичная защита)	до урока № 48
11.		48	Проект «Любимый детский журнал».		
12.	Люблю природу русскую. Зима.	50	Люблю природу русскую. Зима.	парная/групповая	урок 50
13.		57	Развитие речи: обучение выборочному пересказу.	парная/групповая	урок 57
14.	Писатели – детям.	73	Развитие речи: обучение выборочному пересказу.	парная/групповая	урок 73
15.	Я и мои друзья.	76	Умей дружкой дорожить.	парная/групповая	урок 76
16.		81	Развитие речи: обучение выборочному пересказу.	парная/групповая	урок 81
17.	Люблю природу русскую. Весна.	85	Люблю природу русскую. Весна.	парная/групповая	урок 85
18.		93	ВПМ. Проект «Газета «День Победы - 9 мая».	индивидуальное оценивание (публичная защита)	урок 107
19.	И в шутку и всерьёз.	98	Развитие речи: обучение подробному пересказу по коллективно составленному плану.	парная/групповая	урок 98
20.	Литература зарубежных стран.	108	Проект «Подготовка выставки книг «Мой любимый писатель-сказочник».	индивидуальное оценивание (публичная защита)	до урока № 118
21.		113	Развитие речи: обучение выборочному пересказу.	парная/групповая	урок 113
22.		118	Проект «Выставки книг «Мой любимый писатель-сказочник».	индивидуальное оценивание (публичная защита)	урок 118

Метапредметные проекты

№ п/п	Наименование разделов (или тем)	№ урока по планированию	Тема	Интеграция с предметом	Форма работы	Срок реализации
1.	Писатели – детям.	60	Проект «Художник изображает настроение». К. И. Чуковский. «Путаница».	ИЗО	групповая	урок 60
2.	Литература зарубежных стран.	119	Проект «Подводим итоги 2 класса». Концерт-выступление учащихся с музыкальными и литературными произведениями.	музыка	групповая	урок 119