

МБОУ СОШ № 5 г. Светлый Калининградской области



Безопасное лето



Подготовила:
Кузькина Наталья Михайловна,
учитель начальных классов

Столько света!
Столько солнца!
Столько зелени
кругом!

Наступило снова лето,
И тепло пришло к нам
В дом.



Лето - лучшая пора для детей, это отдых в лагере, в деревне у бабушки, купание на водоёмах, прогулки в лесу. Летний период несёт в себе не только радость каникул, возможность загорать и купаться, но и высокие риски для детей. Поэтому на отдыхе нужно помнить элементарные правила безопасности.



Ура! Каникулы!




**«Шагай!» - поманила
Лесная дорожка.
И вот зашагал
По дорожке Алёшка!...
Ведь летом в лесу
Интересно, как в сказке:
Кусты и деревья,
Цветы и лягушки,
И травка зелёная
Мягче подушки!...**

Б. Заходер



Пролетела мимо уха
Вроде муха, но не муха
Эта муха не жужжала
У нее, ребята, жало
Коль ужалит, будет «ай»
Кто же это отгадай!
— Муха с жалом? —
Чудеса!
Знают все это — ...



Деловита, домовита,
Голос вовсе не сердитый,
Прожужжала мимо нас:
— Дорог летом каждый
час! —
Не до разговора
Во время медосбора...



Его фигура подвела —
Гораздо толще, чем пчела.
Полоски - словно у осы,
На брюшке - капельки
росы.
Смотри, он плюхнулся на
хмель -
Большой, мохнатый,
толстый ...



Не зверь, не птица —
Нос, как спица.
Летит — пищит,
Сядет — молчит.
Кто его убьёт,
Тот кровь свою прольёт.



Этот маленький злодей
Зверя грозного страшней.
На ветвях, в лесу живет.
Не росу, а кровь он пьет.
Настоящий паразит,
И несет энцефалит.
Облик страшен и зловещ!
Берегитесь!
Это — ...





Правила поведения с жалящими насекомыми



Укусов пчел, ос и шмелей можно избежать, если:

- не будете играть среди цветов;
- будете помнить, что нельзя махать руками, гоняться и пытаться поймать этих полосатых насекомых;
- не есть на улице сладости, привлекающие насекомых;
- не посещайте мест возможного скопления жалящих насекомых.



Чтобы избежать укуса комаров, необходимо соблюдать некоторые меры предосторожности:

- ❖ надо повесить москитные сетки на окна;
- ❖ выходя из дома на прогулку, наносите на кожу средства, отпугивающие насекомых.

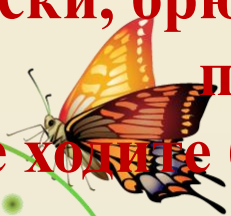




Правила поведения с клещами

Меры предосторожности надо соблюдать, чтобы вас не укусил клещ:

- ваша одежда должна быть, по возможности, светлой, так как на ней проще заметить насекомое;**
- постарайтесь максимально закрыть кожу: наденьте носки, брюки, рубашку с длинными рукавами, голову покройте панамой или бейсболкой;**
- не ходите босиком по траве, не сидите и не лежите на земле;**
- каждые 15–20 минут осматривайте себя с ног до головы;**
- не оставайтесь на ночлег, если заранее не приобрели антиклещевые спреи, которыми нужно будет обработать палатку и спальный мешок.**





**Дарами летними богаты и леса.
Черника, земляника и малина.
Рябина и калина яркая краса.
Грибы, в сезон лесной орех
лещина.**



Собери дары лета



**Загремел на небе гром,
Сотрясается весь дом
Я зажмурила глаза.
Что на улице?- ...**



Правила поведения при грозе

Как вести себя при грозе:


- **ни в коем случае не прячьтесь от дождя под одиноко стоящим деревом;**
- **во время грозы опасно купаться в реке, т.к. вода является хорошим проводником тока;**
 - **желательно избавиться от металлических предметов;**
 - **нельзя бегать и суетиться.**



**Всем найдётся здесь
местечко:**

**Рыбке, лодке, папе, мне.
Всех купает наша речка,
Всех катает на спине.
Чтоб измерить глубину,
Я зажмурюсь и нырну,
Потому что глубина
Для ныряния нужна.**

А. Малахова



Правила поведения на воде

- ❖ дети должны купаться только под присмотром родителей;
- ❖ купаться можно только на обустроенных пляжах, на которых дежурят спасатели;
- ❖ ни в коем случае нельзя купаться в местах, возле которых размещены щиты с надписью «Купаться строго запрещено!»;
- ❖ детям нельзя играть и находиться у водоёма, если вблизи нет родителей;
- ❖ нельзя купаться при повышенной температуре и недомогании;
- ❖ нельзя находиться в воде больше 30 минут, а если вода прохладная – 5-7 минут;
- ❖ нельзя купаться сразу после обильного приема пищи. Нужно выждать 30-45 минут;
- ❖ если даже умеешь хорошо плавать, ему нельзя купаться в глубоких местах;
- ❖ нельзя заплывать за буйки, даже в присутствии родителей;
- ❖ нельзя нырять в незнакомых местах;
- ❖ нельзя прыгать в воду с неприспособленных для этого возвышений;
- ❖ категорически запрещается играть на воде игры, во время которых нужно топить других;
- ❖ нельзя спонтанно нырять и хватать кого-то за ноги в воде – перепуганный человек может случайно нанести травму ныряющему шутнику;
- ❖ в жаркие солнечные дни нужно купаться в головных уборах;
- ❖ нельзя плавать на поврежденных плавсредствах (матрасах, кругах и др.);
- ❖ нельзя заплывать на плавсредствах за буйки;
- ❖ после купания нужно хорошенько вытереться полотенцем и промокнуть уши.



**Ну-ка, кто из вас ответит:
Не огонь, а больно жжёт,
Не фонарь, а ярко светит,
И не пекарь, а печёт?**

Правила поведения на солнце

- по воз-можнос-ти не вы-ходи-те из до-ма с 11 до 17 ча-сов дня;
- но-сите одеж-ду из на-тураль-ных тка-ней (хло-пок, лен и др.);
- обя-затель-но прик-ры-вай-те го-лову лег-кой, свет-лой шля-пой, па-намой, ша-поч-кой с ко-зырь-ком, ко-сын-кой;
- гла-за за-щищай-те тем-ны-ми оч-ка-ми;
- соб-лю-дай-те пра-виль-ный питье-вой ре-жим; не-ог-ра-ничен-ное, бес-по-рядоч-ное питье не толь-ко не уто-ля-ет жаж-ды, но и пе-рег-ру-жа-ет серд-це; луч-ше все-го пить под-кислен-ный чай, квас, со-ки, ми-нераль-ную во-ду; при вы-ходе из до-ма бе-рите во-ду с со-бой;
- ис-поль-зуй-те кре-ма с солн-це-защит-ным фак-то-ром, а не-об-хо-димос-ть;
- пос-ле пре-быва-ния на солн-це по-лез-но ис-ку-пать-ся, при-нять душ или сде-лать влаж-ное об-ти-рание;
- не на-ходи-тесь на солн-це на го-лод-ный же-лудок и сра-зу пос-ле еды.





**Если снизу вверх, взлетели,
Значит, сели вы в ...**

**Если крутитесь по кругу,
Сидя в кресле, вместе с другом,
Значит, вы кружиться сели,
В расписные ...**



Правила поведения на аттракционах

- прежде чем сесть на качели, необходимо убедиться, что крепления прочные, а сиденье гладкое, без зазубрин и торчащих гвоздей;
- аттракционы в парках необходимо выбирать в соответствии с рекомендованным правилами возрастом, помнить о пристегивании и аккуратном поведении во время катания;
- во время прыжков на батуте, взрослому нужно находиться рядом, не совершать кувырки или прыжки нескольких детей на батуте одновременно;
- нужно помнить, что на солнце металлические части игровых конструкций могут сильно нагреваться и, прежде чем съезжать с горки, нужно убедиться, не горяча ли ее поверхность.





День рождения у меня –
Подарили мне коня.
Замечательный какой!
Голубой, преголубой.
Ездить нужно осторожно,
За рога держаться можно,
Жаль вот только – гривы нет...
Что за конь? ...

Правила езды на велосипеде

- передвигаться на велосипеде по проезжей части можно только с 14 лет;
- если у велосипеда нет специального прицепа для пассажиров и если речь идёт не о tandeme, перевозить на нём пассажиров строжайше запрещено. Усадить друга на багажник и тем более на руль — это нарушение ПДД.;
- перемещаться по пешеходным дорожкам и тротуарам можно велосипедистам, которым от 7 до 14 лет;
- велосипед должен иметь правильное оснащение.



БЕЗОПАСНОСТЬ ВЕЛОСИПЕДИСТА





**Пообедать он готов.
Видишь: сколько языков!
Быстро ест дрова в печи,
Нагревая кирпичи.
Ты его рукой не тронь:
Может укусить ...**

Правила пожарной безопасности

- не бери спички;
- не оставляй без присмотра работающие электроприборы;
- не разводи костры;
- немедленно сообщи взрослым о запахе дыма или других пожароопасных ситуациях;
- если ты увидел, как что-то в квартире загорелось, вызови пожарных по номеру 101, назови свой адрес;
- если в квартире пахнет газом, не включай свет и не зажигай спички, а немедленно вызови газовую службу с мобильного телефона по номеру 104. Домашним телефоном пользоваться нельзя. Проветри комнату.



Спасибо за внимание!



Интернет-ресурсы

Стихи <https://deti-online.com/stihi/leto/> , [\[klassikov.ru/poems/stihotvoreniya-o-lete-dlya-detey-shkolnikov\]\(http://klassikov.ru/poems/stihotvoreniya-o-lete-dlya-detey-shkolnikov\) ,](http://stihi-</p></div><div data-bbox=)

Загадки <http://mamamozhetvse.ru/zagadki-pro-nasekomyx-dlya-detej.html> ,

<https://deti-online.com/zagadki/zagadki-pro-nasekomyh/> , <https://ljubimyj-detskij.ru/zagadki/1786-detyam-zagadki-pro-nasekomykh-kleshch.html>

Правила поведения с насекомыми

http://vestochka425.ru/content/letnie_pravila_bezопасности_ukusy_nasekomyh

Правила поведения при грозе <http://goulp.ru/archives/1837>

Правила поведения на воде <http://dou83.rybadm.ru/p85aa1.html>

Правила поведения на солнце <https://minzdravao.ru/site-page/pamyatka-teplovoy-i-solnechnyy-udar>

Правила поведения на аттракционах [\[roditel.ru/parents/base/lecture/leto-s-detmi-10-pravil-bezопасности/\]\(https://www.ya-roditel.ru/parents/base/lecture/leto-s-detmi-10-pravil-bezопасности/\)](https://www.ya-</p></div><div data-bbox=)

Правила безопасной езды на велосипеде <http://velo.afisha.ru/page5.html>

Правила ПБ <https://protivpozhara.com/bezопасnost/dlja-detej/pravila-povedenija-shkolnikov>

