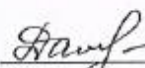
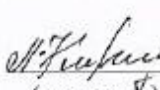




Российская Федерация
Муниципальное образование «Светловский городской округ»
Муниципальное бюджетное общеобразовательное учреждение
средняя общеобразовательная школа № 5

Рассмотрена на заседании МО Руководитель МО	Согласована	Утверждена
 (подпись) / Даниленко О.В. ФИО	 (подпись) Кириллова Л.И. ФИО	 Директор МБОУ СОШ №5  (подпись) Павлов В.Е. ФИО
Протокол от «21» мая 2021 г.	«25» мая 2021 г.	«31» мая 2021 г.

АДАптированная рабочая программа

Предмет Изобразительное искусство

Класс 1 а,б,в

Количество часов в неделю 1

Количество часов за учебный год 29

Составитель: Даниленко Оксана Васильевна

(Фамилия, имя, отчество)

Документ подписан усиленной
квалифицированной электронной подписью
Павлов Валерий Евгеньевич
Директор
МБОУ СОШ № 5
Серийный номер:
05DDA3800008AD20A94C03E858965F04F7
Срок действия с 12.04.2021 до 12.04.2022
Подписано: 24.12.2021 11:04 (UTC)

г. Светлый
2021/2022 учебный год

Раздел I. Пояснительная записка

Адаптированная рабочая программа по изобразительному искусству для 1 класса составлена в соответствии с требованиями ФГОС НОО на основе Примерной программы начального общего образования (2015 г.) и программы по изобразительному искусству предметной линии учебников системы «Школа России»: Изобразительное искусство. Рабочие программы. Предметная линия учебников под редакцией Б. М. Неменского. 1-4 классы: пособие для учителей общеобразоват. организаций / [Б. М. Неменский, Л. А. Неменская, Н. А. Горяева и др.]; под ред. Б. М. Неменского. - 5-е изд. - М.: Просвещение, 2015. - 128 с. и предназначена для обучающихся с РАС (вариант 8.1, 8.2).

Обучающиеся с РАС — это дети, имеющие недостатки в психологическом развитии, характеризующиеся нарушением развития средств коммуникации и социальных навыков, подтвержденные ПМПК и препятствующие получению образования без создания специальных условий. Адаптированная программа детализирует и раскрывает содержание стандарта, определяет общую стратегию обучения, коррекции, развития и воспитания учащихся средствами учебного предмета в соответствии с целями изучения изобразительного искусства, которые определены стандартом.

Ожидаемые конечные результаты адаптированной программы - это обеспечение базового уровня образования для обучающихся с РАС (вариант 8.1, 8.2)

Программа предусматривает изучение предмета на базовом уровне.

Учебно-методическое обеспечение:

1. Л. А. Неменская. Изобразительное искусство. Ты изображаешь, украшаешь и строишь: 1 класс. Учебник для общеобразовательных организаций / Под ред. Б. М. Неменского. - М.: Просвещение.

2. Л. А. Неменская. Изобразительное искусство. Твоя мастерская. Рабочая тетрадь. 1 класс. Пособие для учащихся общеобразовательных организаций / Под ред. Б. М. Неменского. — М.: Просвещение.

3. Уроки изобразительного искусства. Поурочные разработки. 1-4 классы: учеб. пособие для общеобразоват. организаций / [Б. М. Неменский, Л. А. Неменская, Е. И. Коротеева и др.]; под ред. Б. М. Неменского. - М.: Просвещение.

Раздел II. Планируемые результаты

Личностные результаты

Личностные результаты отражаются в индивидуальных качественных свойствах учащихся, которые они должны приобрести в процессе освоения учебного предмета по программе «Изобразительное искусство»:

- чувство гордости за культуру и искусство Родины, своего народа;
- уважительное отношение к культуре и искусству других народов нашей страны и мира в целом;
- понимание особой роли культуры и искусства в жизни общества и каждого отдельного человека;
- сформированность эстетических чувств, художественно-творческого мышления, наблюдательности и фантазии;
- сформированность эстетических потребностей (потребностей в общении с искусством, природой, потребностей в творческом отношении к окружающему миру, потребностей в самостоятельной практической творческой деятельности), ценностей и чувств;
- развитие этических чувств, доброжелательности и эмоционально-нравственной отзывчивости, понимания и сопереживания чувствам других людей;
- овладение навыками коллективной деятельности в процессе совместной творческой работы в команде одноклассников под руководством учителя;
- умение сотрудничать с товарищами в процессе совместной деятельности, соотносить свою часть работы с общим замыслом;
- умение обсуждать и анализировать собственную художественную деятельность и работу одноклассников с позиций творческих задач данной темы, с точки зрения содержания и средств его выражения.

Метапредметные результаты

Регулятивные универсальные учебные действия

- формирование умения понимать причины успеха /неуспеха учебной деятельности и способности конструктивно действовать даже в ситуациях неуспеха;
- освоение начальных форм познавательной и личностной рефлексии;
- умение планировать и грамотно осуществлять учебные действия в соответствии с поставленной задачей, находить варианты решения различных художественно-творческих задач;
- умение рационально строить самостоятельную творческую деятельность, умение организовать место занятий;
- осознанное стремление к освоению новых знаний и умений, к достижению более высоких и оригинальных творческих результатов.

Коммуникативные универсальные учебные действия

- овладение умением вести диалог, распределять функции и роли в процессе выполнения коллективной творческой работы;
- использование средств информационных технологий для решения различных учебно-творческих задач в процессе поиска дополнительного изобразительного материала, выполнение творческих проектов, отдельных упражнений по живописи, графике, моделированию и т. д.;

Познавательные универсальные учебные действия

- освоение способов решения проблем творческого и поискового характера;
- овладение умением творческого видения с позиций художника, т. е. умением сравнивать, анализировать, выделять главное, обобщать;
- овладение логическими действиями сравнения, анализа, синтеза, обобщения, классификации по родовидовым признакам.

Предметные результаты

Большинство выпускников научатся:

- различать основные виды художественной деятельности (рисунок, живопись, скульптура, художественное конструирование и дизайн, декоративно-прикладное искусство) и участвовать в художественно-творческой деятельности, используя различные художественные материалы и приёмы работы с ними для передачи собственного замысла;
- понимать значение слов: художник, палитра, композиция, иллюстрация, аппликация, коллаж, флористика, гончар;
- узнавать отдельные произведения выдающихся художников и народных мастеров;
- различать основные и составные, тёплые и холодные цвета; изменять их эмоциональную напряжённость с помощью смешивания с белой и чёрной красками; использовать их для передачи художественного замысла в собственной учебно-творческой деятельности;
- знать основные и смешанные цвета, элементарные правила их смешивания;
- определять эмоциональное значение тёплых и холодных тонов;
- применять особенности построения орнамента и его значение в образе художественной вещи;
- знать правила техники безопасности при работе с режущими и колющими инструментами;
- применять способы и приёмы обработки различных материалов;
- организовывать своё рабочее место, пользоваться кистью, красками, палитрой; ножницами;
- передавать в рисунке простейшую форму, основной цвет предметов;
- составлять композиции с учётом замысла;
- конструировать из бумаги на основе техники оригами, гофрирования, сминания, сгибания;
- конструировать из ткани на основе скручивания и связывания;
- конструировать из природных материалов;
- пользоваться простейшими приёмами лепки.

Обучающийся получит возможность научиться:

- *усвоить основы трех видов художественной деятельности: изображение на плоскости и в объеме; постройка или художественное конструирование на плоскости, в объеме и пространстве; украшение или декоративная деятельность с использованием различных художественных материалов;*
- *участвовать в художественно-творческой деятельности, используя различные художественные материалы и приёмы работы с ними для передачи собственного замысла;*
- *приобрести первичные навыки художественной работы в следующих видах искусства: живопись, графика, скульптура, дизайн, декоративно-прикладные и народные формы искусства;*
- *развивать фантазию, воображение;*
- *приобрести навыки художественного восприятия различных видов искусства;*
- *научиться анализировать произведения искусства;*
- *приобрести первичные навыки изображения предметного мира, изображения растений и животных;*
- *приобрести навыки общения через выражение художественного смысла, выражение эмоционального состояния, своего отношения в творческой художественной деятельности и при восприятии произведений искусства и творчества своих товарищей*

Раздел III. Содержание учебного предмета

Основное содержание (по темам или разделам)	Характеристика основных видов учебной деятельности
Ты учишься изображать (8 ч.)	
<p>Изображения в жизни человека. Изображая мир, учимся его видеть и понимать. Развитие наблюдательности и аналитических возможностей глаза. Формирование поэтического видения мира. Предмет «Изобразительное искусство». Выставка детских работ и первый опыт их обсуждения. Знакомство с Мастером Изображения.</p> <p>Красота и разнообразие окружающего мира природы. Развитие наблюдательности. Эстетическое восприятие деталей природы. Знакомство с понятием «форма». Сравнение по форме различных листьев и выявление ее геометрической основы. Использование этого опыта в изображении разных по форме деревьев. Сравнение пропорций частей в составных, сложных формах (например, из каких простых форм состоит тело у разных животных).</p> <p>Пятно как способ изображения на плоскости. Образ на плоскости. Роль воображения и фантазии при изображении на основе пятна. Тень как пример пятна, которое помогает увидеть обобщенный образ формы. Метафорический образ пятна в реальной жизни (мох на камне, осыпь на стене, узоры на мраморе и т. д.). Образ на основе пятна в иллюстрациях известных художников (Т. Маврина, Е. Чарушин, В. Лебедев, М. Митуричи др.) к детским книгам о животных. Навыки работы на уроке с</p>	<p>Находить в окружающей действительности изображения, сделанные художниками.</p> <p>Рассуждать о содержании рисунков, сделанных детьми.</p> <p>Рассматривать иллюстрации (рисунки) в детских книгах.</p> <p>Придумывать и изображать то, что каждый хочет, умеет, любит.</p> <p>Находить, рассматривать красоту (интересное, эмоционально-образное, необычное) в обычных явлениях (деталях) природы (листья, капли дождя, паутинки, камушки, кора деревьев и т. п.) и рассуждать об увиденном (объяснять увиденное).</p> <p>Видеть зрительную метафору (на что похоже) в выделенных деталях природы.</p> <p>Выявлять геометрическую форму простого плоского тела (листьев). Сравнивать различные листья на основе выявления их геометрических форм.</p> <p>Создавать, изображать на плоскости графическими средствами (цветные карандаши, фломастеры) заданный (по смыслу) метафорический образ на основе выбранной геометрической формы (сказочный лес, где все деревья похожи на разные по форме листья).</p> <p>Использовать пятно как основу изобразительного образа на плоскости.</p> <p>Соотносить форму пятна с опытом зрительных впечатлений.</p> <p>Видеть зрительную метафору – находить потенциальный образ в случайной форме силуэтного пятна и проявлять его путем дорисовки.</p> <p>Воспринимать и анализировать (на доступном уровне) изображения на основе пятна в иллюстрациях художников к детским книгам.</p> <p>Овладевать первичными навыками изображения на плоскости с помощью пятна, навыками работы кистью и краской.</p> <p>Создавать изображения на основе пятна методом от целого к частностям (создание образов зверей, птиц,</p>

кистью, краской (одна банка) и водой.

Объемные изображения.

Отличие изображения в пространстве от изображения на плоскости. Объем, образ в трехмерном пространстве. Выразительные, т. е. образные (похожие на кого-то), объемные объекты в природе (пни, камни, коряги, сугробы и др.). Развитие наблюдательности и фантазии при восприятии объемной формы. Целостность формы. Лепка: от создания большой формы к проработке деталей. Изменения комка пластилина способами вытягивания и вдавливания.

Изображения при помощи линий.

Знакомство с понятиями «линия» и «плоскость». Линии в природе. Линейные изображения на плоскости. Повествовательные возможности линии (линия-рассказчица).

Знакомство с цветом. Краски гуашь. Навыки работы гуашью. Организация рабочего места. Цвет. Эмоциональное и ассоциативное звучание цвета (что напоминает цвет каждой краски?)

Выражение настроения в изображении. Изображать можно не только предметный мир, но и мир наших чувств (невидимый мир). Эмоциональное и ассоциативное звучание цвета. Какое настроение вызывают разные цвета?

Художники и зрители.

ВПМ. Проект «Художники и зрители».

Первоначальный опыт художественного творчества и опыт восприятия искусства. Восприятие детской изобразительной деятельности.

рыб способом «превращения», т. е. дорисовывания пятна (кляксы).

Находить выразительные, образные объемы в природе (облака, камни, коряги, плоды и т. д.).

Воспринимать выразительность большой формы в скульптурных изображениях, наглядно сохраняющих образ исходного природного материала (скульптуры С. Эрзи, С. Коненкова).

Овладевать первичными навыками изображения в объеме.

Изображать в объеме птиц, зверей способами вытягивания и вдавливания.

Овладевать первичными навыками изображения на плоскости с помощью линии, навыками работы графическими материалами (черный фломастер, простой карандаш, гелевая ручка). **Находить** и наблюдать линии и их ритм в природе. **Сочинять** и **рассказывать** с помощью линейных изображений маленькие сюжеты из своей жизни.

Овладевать первичными навыками работы гуашью.

Соотносить цвет с вызываемыми им предметными ассоциациями (что бывает красным, желтым и т. д.), приводить примеры.

Экспериментировать, исследовать возможности краски в процессе создания различных цветowych пятен, смешения и наложения цветowych пятен при создании красочных ковриков.

Соотносить восприятие цвета со своими чувствами и эмоциями. **Осознавать**, что изображать можно не только предметный мир, но и мир наших чувств (радость или грусть, удивление, восторг и т. д.).

Изображать радость или грусть.

Обсуждать и **анализировать** работы одноклассников с позиций творческих задач данной темы, с точки зрения содержания и средств его выражения.

Воспринимать и эмоционально оценивать выставку творческих работ одноклассников.

Участвовать в обсуждении выставки.

Рассуждать о своих впечатлениях и эмоционально оценивать, отвечать на вопросы по содержанию

<p>Учимся быть художниками, учимся быть зрителями. Итоговая выставка детских работ по теме. Начальное формирование навыков восприятия и оценки собственной художественной деятельности, а также деятельности одноклассников. Начальное формирование навыков восприятия станковой картины. Знакомство с понятием «произведение искусства». Картина. Скульптура. Цвет и краски в картинах художников. Художественный музей.</p>	<p>произведений художников (В. Васнецов, М. Врубель, Н. Рерих, В. Ван Гог и др.).</p>
<p>Ты украшаешь (9 ч.)</p>	
<p>Мир полон украшений. Украшения в окружающей действительности. Разнообразие украшений (декор). Люди радуются красоте и украшают мир вокруг себя. Знакомство с Мастером Украшения. Мастер учит любоваться красотой, развивать наблюдательность; он помогает сделать жизнь красивее; он учится у природы. Цветы - украшение Земли. Цветы украшают нашу жизнь. Разнообразие цветов: их форм, окраски, узорчатых деталей. Красоту нужно уметь замечать. Опыт эстетических впечатлений от красоты природы. Мастер Украшения учится у природы и помогает нам увидеть ее красоту. Яркая и неброская, тихая и неожиданная красота в природе. Многообразие и красота форм, узоров, расцветок и фактур в природе. Ритм пятен. Любование красотой бабочек и рассматривание узоров на их крыльях. Ритмический узор пятен и симметричный повтор. Монотипия. Ритмическое соотношение пятна и линии.</p>	<p>Находить примеры декоративных украшений в окружающей действительности (в школе, дома, на улице). Наблюдать и эстетически оценивать украшения в природе. Видеть неожиданную красоту в неброских, на первый взгляд незаметных, деталях природы, любоваться красотой природы. Создавать роспись цветов-заготовок, вырезанных из цветной бумаги. Составлять из готовых цветов коллективную работу (поместив цветы в нарисованную на большом листе корзину или вазу). Находить природные узоры (сережки на ветке, кисть ягод, иней и т. д.) и любоваться ими, выражать в беседе свои впечатления. Разглядывать узоры и формы, созданные природой, интерпретировать их в собственных изображениях и украшениях. Изображать (декоративно) птиц, бабочек, рыб и т. д., передавая характер их узоров, расцветки, форму украшающих их деталей, узорчатую красоту фактуры. Понимать простые основы симметрии. Видеть ритмические повторы узоров в природе, ритмические соотношения больших и мелких форм в узоре. Осваивать простые приемы работы в технике плоскостной и объемной аппликации, живописной и графической росписи, монотипии и т. д. Видеть ритмические соотношения пятна и линии в узоре.</p>

<p>Симметрия, повтор, ритм, свободный фантазийный узор. Техника монотипии (отпечаток красочного пятна). Мир наполнен неброскими рисунками узоров разных поверхностей, их надо уметь замечать.</p> <p>Объёмная аппликация. Разнообразие украшений в природе и различные формы украшений. Многообразие форм декоративных элементов на примере рассматривания птиц. Развитие начальных навыков объёмной работы с бумагой разной фактуры.</p> <p>Красота узоров (орнаментов), созданных человеком. Разнообразие орнаментов и их применение в предметном окружении человека. Природные и изобразительные мотивы в орнаменте.</p> <p>Украшения человека рассказывают о своем хозяине. Какие украшения бывают у разных людей? Когда и зачем украшают себя люди? Украшения могут рассказать окружающим, кто ты такой, каковы твои намерения.</p> <p>Традиционные новогодние украшения. <i>ВПМ. Проект «Мастер украшения помогает сделать праздник».</i></p> <p>Украшения для новогоднего карнавала. Новые навыки работы с бумагой. Обобщение материала всей темы: какие бывают украшения и зачем они нужны.</p>	<p>Видеть декоративную красоту фактурных поверхностей в природных узорах.</p> <p>Освоить простые приемы техники монотипии.</p> <p>Наблюдать и эстетически понимать красоту разнообразных фактур природного мира.</p> <p>Научиться соотносить пятно и линию в декоративном узоре.</p> <p>Развитие декоративного чувства при рассматривании цвета и фактуры материала, при совмещении материалов.</p> <p>Видеть характер формы декоративно понимаемых элементов в природе, их выразительность.</p> <p>Овладеть первичными навыками работы в объёмной аппликации и коллаже.</p> <p>Находить орнаментальные украшения в предметном окружении человека, в предметах, созданных человеком.</p> <p>Рассматривать орнаменты, находить в них природные мотивы и геометрические мотивы.</p> <p>Придумывать свой орнамент: образно, свободно написать красками и кистью декоративный эскиз на листе бумаги.</p> <p>Получать первичные навыки декоративного изображения.</p> <p>Рассматривать изображения сказочных героев в детских книгах.</p> <p>Анализировать украшения как знаки, помогающие узнавать героев и характеризующие их.</p> <p>Изображать сказочных героев, опираясь на изображения характерных для них украшений (шляпа Незнайки и Красной Шапочки, Кот в сапогах и т. д.)</p> <p>Придумать, как можно украсить свой класс к празднику Нового года, какие можно придумать украшения, фантазируя на основе несложного алгоритма действий.</p> <p>Создавать несложные новогодние украшения из цветной бумаги (гирлянды, елочные игрушки, карнавальные головные уборы).</p> <p>Выделять и соотносить деятельность по изображению и украшению.</p>
Ты строишь (8 ч.)	
<p>Постройки в нашей жизни. Первичное знакомство с архитектурой и дизайном. Постройки в окружающей нас</p>	<p>Рассматривать и сравнивать различные архитектурные постройки, иллюстрации из детских книг с изображением жилищ, предметов современного дизайна с целью развития наблюдательности и</p>

жизни. Постройки, сделанные человеком. Строят не только дома, но и вещи, создавая для них нужную форму - удобную и красивую.

Многообразие

архитектурных построек и их назначение. Из каких частей может состоять дом? Составные части (элементы) дома (стены, крыша, фундамент, двери, окна и т. д.) и разнообразие их форм.

Многообразие природных построек (стручки, орешки, раковины, норки, гнезда, соты и т. п.), их формы и конструкции. Соотношение форм и их пропорций.

Дома снаружи и внутри. Соотношение и взаимосвязь внешнего вида и внутренней конструкции дома. Выражение внутреннего пространства во внешней форме. Понятия «внутри» и «снаружи». Назначение дома и его внешний вид. Внутреннее устройство дома, взаимоотношение его частей.

Техника бумагопластики (строим город). Архитектура. Архитектор. Планирование города. Деятельность художника-архитектора. Роль конструктивной фантазии и наблюдательности в работе архитектора. Приемы работы в технике бумагопластики.

Конструкция предмета. Формирование первичных умений видеть конструкцию предмета, т. е. то, как он построен. Любое изображение — взаимодействие нескольких простых геометрических форм.

Конструирование предметов быта. Первичные представления о конструктивном устройстве предметов быта. Развитие конструктивного мышления и

представлений о многообразии и выразительности конструктивных пространственных форм.

Приобретать первичные навыки структурирования пространственной формы.

Соотносить внешний вид архитектурной постройки с ее назначением.

Анализировать, из каких основных частей состоит дома.

Конструировать изображение дома с помощью печаток («кирпичиков»).

Наблюдать постройки в природе (птичьи гнезда, норки зверей, пчелиные соты, панцирь черепахи, раковины, стручки, орешки и т. д.), анализировать их форму, конструкцию, пропорции. **Изображать** (или лепить) сказочные домики в форме овощей, фруктов, грибов, цветов и т. п., выявляя их форму, конструкцию, взаимосвязь частей.

Понимать взаимосвязь внешнего вида и внутренней конструкции дома.

Придумывать и изображать фантазийные дома (в виде букв алфавита, различных бытовых предметов и др.), их вид снаружи и внутри.

Рассматривать и сравнивать реальные здания разных форм. **Овладевать** первичными навыками конструирования из бумаги.

Конструировать (строить) из бумаги (или коробочек-упаковок) разнообразные дома.

Работать в группе, создавая коллективный макет игрового городка.

Анализировать различные предметы с точки зрения строения их формы, их конструкции.

Составлять и конструировать из простых геометрических форм (прямоугольников, кругов, овалов, треугольников) изображения животных в технике аппликации.

Понимать, что в создании формы предметов быта принимает участие художник-дизайнер, который придумывает, как будет этот предмет выглядеть.

Конструировать (строить) из бумаги различные простые бытовые предметы, упаковки, а затем

<p>навыков постройки из бумаги. Знакомство с работой дизайнера:</p> <p>Создание образа города. ВПМ. Проект «Город, в котором мы живём». Прогулка по родному городу или селу с целью наблюдения реальных построек. Анализ формы домов, их элементов, деталей в связи с их назначением. Разнообразие городских построек. Малые архитектурные формы, деревья в городе.</p>	<p>украшать их, производя правильный порядок учебных действий.</p> <p>Понимать, что в создании городской среды принимает участие художник-архитектор, который придумывает, каким быть городу. Учиться воспринимать и описывать архитектурные впечатления. Делать зарисовки города по впечатлению после экскурсии. Участвовать в создании коллективных панно-коллажей с изображением городских (сельских) улиц. Овладевать навыками коллективной творческой деятельности под руководством учителя. Участвовать в обсуждении итогов совместной практической деятельности.</p>
<p>Изображение, украшение, постройка всегда помогают друг другу (4 ч.)</p>	
<p>Изображение, украшение и постройка - три стороны работы художника при создании произведения, три вида его художественной деятельности. Выставка работ учащихся. Рассматривание произведений разных видов искусства, в которых наиболее наглядно проявлены конструктивное, декоративное и изобразительное начала.</p> <p>Метапредметный проект «Праздник весны» (литературное чтение). Изучение природных форм. Овладение практическими навыками изображения, конструирования и украшения (декорирования) разнообразных пространственных форм. Сюжеты заданий (прилет птиц, пробуждение жучков, стрекоз, букашек и т. д.) могут варьироваться в соответствии с целями и учебными задачами темы.</p> <p>Создание коллективных панно и пространственных композиций. ВПМ. Проект «Сказочная страна». Изображение сказочного мира. Коллективная работа с</p>	<p>Различать три вида художественной деятельности по предназначению (цели) произведения, его жизненной функции (зачем?): украшение, изображение, постройка. Анализировать, в чем состояла работа Мастера Изображения, Мастера Украшения и Мастера Постройки, их «участие» в создании произведений искусства (изобразительного, декоративного, конструктивного). Воспринимать и обсуждать выставку детских работ (рисунки, скульптура, постройки, украшения), выделять в них знакомые средства выражения, определять задачи, которые решал автор в своей работе.</p> <p>Радоваться поэтическому открытию наблюдаемого мира и своему творческому опыту. Наблюдать и анализировать природные пространственные формы. Овладевать художественными приемами работы с бумагой (бумагопластика), графическими материалами, красками. Фантазировать, придумывать декор на основе алгоритмически заданной конструкции. Придумывать, как достраивать простые заданные формы, изображая различных насекомых, птиц, сказочных персонажей на основе анализа зрительных впечатлений, а также свойств и возможностей художественных материалов.</p> <p>Повторять и затем варьировать систему несложных действий с художественными материалами, выражая собственный замысел.</p>

<p>участием всех учащихся класса по созданию панно-коллажа.</p> <p>Создание коллажей и объемных композиций на основе смешанных техник.</p> <p>Сочетание различных материалов, сочетание плоскостного и объемного изображения в единой композиции. Выразительность, ритмическая организация элементов коллективного панно. Навыки овладения различными приемами работы с бумагой, различными фактурами, используя сочетание цвета и линии. Опыт творчества, творческого эксперимента в условиях коллективной художественной игры.</p> <p><i>Метапредметный проект «Здравствуй, лето! Урок любования» (русский язык).</i></p> <p>Наблюдение живой природы с точки зрения трех Мастеров. Просмотр слайдов и фотографий с выразительными деталями весенней природы (ветки с распускающимися почками, цветущими сережками, травинки, подснежники, стволы деревьев, насекомые). Красота природы восхищает людей, ее воспевают в своих произведениях художники. Образ лета в творчестве российских художников. Картина и скульптура. Репродукция.</p>	<p>Творчески играть в процессе работы с художественными материалами, изобретая, экспериментируя, моделируя в художественной деятельности свои переживания от наблюдения жизни (художественное познание).</p> <p>Сотрудничать с товарищами в процессе совместной работы (под руководством учителя), выполнять свою часть работы в соответствии с общим замыслом.</p> <p>Овладевать навыками коллективной деятельности, работать организованно в команде одноклассников под руководством учителя.</p> <p>Учиться поэтическому видению мира, развивая фантазию и творческое воображение.</p> <p>Выделять этапы работы в соответствии с поставленной целью.</p> <p>Соотносить цель, большую задачу с созданием отдельных деталей для панно.</p> <p>Овладеть приемами конструктивной работы с бумагой и различными фактурами.</p> <p>Овладевать навыками образного видения и пространственного масштабного моделирования.</p> <p>Любоваться красотой природы.</p> <p>Наблюдать живую природу с точки зрения трех Мастеров, т. е. имея ввиду задачи трех видов художественной деятельности.</p> <p>Характеризовать свои впечатления от рассматривания репродукций, картин и желательно подлинных произведений в художественном музее или на выставке.</p> <p>Выражать в изобразительных работах свои впечатления от прогулки в природу и просмотра картин художников.</p> <p>Развивать навыки работы с живописными и графическими материалами.</p> <p>Создавать композицию на тему «Здравствуй, лето!».</p>
---	---

Раздел IV. Основные формы организации учебных занятий

«Изобразительное искусство» как школьная дисциплина имеет интегративный характер и включает в себя основы разных видов визуально-пространственных искусств: живописи, графики, скульптуры, дизайна, архитектуры, народного и декоративно-прикладного искусства, изображения в зрелищных и экранных искусствах.

Основной формой учебных занятий является урок, который предполагает создание игровых и сказочных ситуаций, умение организовать уроки-диспуты, уроки-путешествия, уроки-праздники, творческие выставки.

Программа предусматривает чередование уроков индивидуального практического творчества и уроков коллективной творческой деятельности.

Раздел V. Тематическое планирование

№ п/п	Наименование разделов (или тем)	Общее количество часов на изучение раздела (тем)	Из них		
			творческих работ	внутрипредметных модулей	метапредметных проектов
1	Ты учишься изображать	8 ч.	6	1	
2	Ты украшаешь	9 ч.	9	1	
3	Ты строишь	8 ч.	7	1	
4	Изображение, украшение, постройка всегда помогают друг другу	4 ч.	3	1	1 (ИЗО + лит. чт.) 1 (ИЗО + рус.яз)
	Итого	29 ч.	26	4	2

ВПМ и метапредметные проекты

Внутрипредметные модули

№ п/п	Наименование разделов (или тем)	№ урока по планированию	Тема ВПМ	Форма работы	Срок реализации
1.	Ты учишься изображать.	8	Проект «Художники и зрители».	групповая	урок 8
2.	Ты украшаешь.	12	Проект «Мастер украшения помогает сделать праздник».	индивидуальная/групповая	урок 12
3.	Ты строишь.	25	Проект «Город, в котором мы живём».	групповая	урок 25
4.	Изображение, украшение, постройка всегда помогают друг другу.	28	Проект «Сказочная страна».	групповая	урок 28

Метапредметные проекты

№ п/п	Наименование разделов (или тем)	№ урока по планированию	Тема	Интеграция с предметом	Форма работы	Срок реализации
1.	Изображение,	26	Проект «Праздник весны».	литературное чтение	групповая	урок 26
2.	украшение, постройка всегда помогают друг другу.	29	Проект «Здравствуй, лето! Урок любования».	русский язык	групповая	урок 29