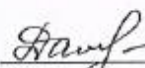
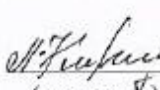



Российская Федерация
Муниципальное образование «Светловский городской округ»
Муниципальное бюджетное общеобразовательное учреждение
средняя общеобразовательная школа № 5

Рассмотрена на заседании МО Руководитель МО	Согласована	Утверждена
 (подпись) / Даниленко О.В. ФИО	 (подпись) Кириллова Л.И. ФИО	 (подпись) Павлов В.Е. ФИО
Протокол от «21» мая 2021 г.	«25» мая 2021 г.	«31» мая 2021 г.

АДАптированная рабочая программа

Предмет Русский родной язык
Класс 1 а,б,в
Количество часов в неделю 1
Количество часов за учебный год 33

Составитель: Даниленко Оксана Васильевна
(Фамилия, имя, отчество)

Документ подписан усиленной
квалифицированной электронной подписью
Павлов Валерий Евгеньевич
Директор
МБОУ СОШ № 5
Серийный номер:
05DDA3800008AD20A94C03E858965F04F7
Срок действия с 12.04.2021 до 12.04.2022
Подписано: 24.12.2021 10:22 (UTC)

г. Светлый
2021/2022 учебный год

Раздел I. Пояснительная записка

Адаптированная рабочая программа по русскому родному языку для 1 класса составлена в соответствии с требованиями ФГОС НОО на основе примерной программы: Русский родной язык. Примерные рабочие программы. 1-4 классы: учеб.пособие для общеобразоват. организаций / О. М. Александрова и др. - М.: Просвещение, 2020. и предназначена для обучающихся с ЗПР (вариант 7.2).

Учащиеся с ЗПР – это дети, имеющие недостатки в психологическом развитии, подтвержденные ПМПК и препятствующие получению образования без создания специальных условий. Адаптированная программа детализирует и раскрывает содержание стандарта, определяет общую стратегию обучения, коррекции, развития и воспитания учащихся средствами учебного предмета в соответствии с целями изучения родного (русского) языка, которые определены стандартом.

Ожидаемые конечные результаты адаптированной программы - это обеспечение базового уровня образования для обучающихся с ЗПР.

.Программа предусматривает изучение предмета на базовом уровне.

Учебно-методическое обеспечение:

1. Русский родной язык. 1 класс: учеб. пособие для общеобразоват. организаций О.М. Александрова и др. - М.: Просвещение, 2020.

2. Русский родной язык: 1 класс: методическое пособие / О.М. Александрова, М.И. Кузнецова, Л.В. Петленко и др.; под ред. О.М. Александровой - М.: Учебная литература, 2018.

Раздел II. Планируемые результаты

Личностные результаты

Обучающийся получит возможность для формирования следующих личностных УУД:

- внутренней позиции школьника на уровне положительного отношения к школе;
- положительного отношения к урокам русского родного языка;
- уважительного отношения к русскому языку как родному языку русского народа и языкам, на которых говорят другие народы;
- интереса к языковой и речевой деятельности;
- представления о многообразии окружающего мира, некоторых духовных традициях русского народа;
- представления об этических чувствах (доброжелательности, сочувствия, сопереживания, отзывчивости, любви ко всему живому на Земле и др.);
- первоначальных навыков сотрудничества со взрослыми и сверстниками в процессе выполнения совместной учебной деятельности на уроке и в проектной деятельности;
- мотивов к творческой проектной деятельности.

Метапредметные результаты

Регулятивные универсальные учебные действия

Обучающийся получит возможность для формирования следующих регулятивных УУД:

- принимать и сохранять цель и учебную задачу, соответствующую этапу обучения (определённому этапу урока), с помощью учителя;
- понимать выделенные ориентиры действий (в заданиях учебника, в справочном материале учебника — в памятках) при работе с учебным материалом;
- высказывать своё предположение относительно способов решения учебной задачи;
- проговаривать вслух последовательность производимых действий, составляющих основу осваиваемой деятельности (опираясь на памятку или предложенный алгоритм);
- оценивать совместно с учителем или одноклассниками результат своих действий, вносить соответствующие коррективы.

Познавательные универсальные учебные действия

Обучающийся получит возможность для формирования следующих познавательных УУД:

- целенаправленно слушать учителя (одноклассников), решая познавательную задачу;
- ориентироваться в учебнике (на форзацах, шмуцтитутах, страницах учебника, в оглавлении, в условных обозначениях, в словарях учебника);
- осуществлять под руководством учителя поиск нужной информации в учебнике и учебных пособиях;
- понимать знаки, символы, модели, схемы, приведённые в учебнике и учебных пособиях (в том числе в электронном приложении к учебнику);
- работать с информацией, представленной в разных формах (текст, рисунок, таблица, схема), под руководством учителя;
- понимать текст, опираясь на содержащую в нём информацию, находить в нём необходимые факты, сведения и другую информацию;
- преобразовывать информацию, полученную из рисунка (таблицы, модели), в словесную форму под руководством учителя;
- понимать заданный вопрос, в соответствии с ним строить ответ в устной форме;

- составлять устно монологическое высказывание по предложенной теме (рисунку);
- анализировать изучаемые факты языка с выделением их отличительных признаков, осуществлять синтез как составление целого из их частей (под руководством учителя);
- осуществлять сравнение, сопоставление, классификацию изученных фактов языка по заданному признаку (под руководством учителя);
- делать выводы в результате совместной работы класса и учителя;
- подводить языковой факт под понятие разного уровня обобщения (предмет и слово, обозначающее предмет; слова, обозначающие явления природы, школьные принадлежности и др.);
- осуществлять аналогии между изучаемым предметом и собственным опытом (под руководством учителя).

Коммуникативные универсальные учебные действия

Обучающийся получит возможность для формирования следующих коммуникативных УУД:

- слушать собеседника и понимать речь других;
- оформлять свои мысли в устной и письменной форме (на уровне предложения или небольшого текста);
- принимать участие в диалоге;
- задавать вопросы, отвечать на вопросы других;
- принимать участие в работе парами и группами;
- договариваться о распределении функций и ролей в совместной деятельности;
- признавать существование различных точек зрения; высказывать собственное мнение;
- оценивать собственное поведение и поведение окружающих, использовать в общении правила вежливости.

Предметные результаты

В конце первого года изучения курса русского родного языка в начальной школе обучающийся научится:

- 1) при реализации **содержательной линии «Русский язык: прошлое и настоящее»:**
 - распознавать слова, обозначающие предметы традиционного русского быта (дом, одежда), понимать значение устаревших слов по указанной тематике;
 - использовать словарные статьи учебного пособия для определения лексического значения слова;
 - понимать значение русских пословиц и поговорок, связанных с изученными темами;
- 2) при реализации **содержательной линии «Язык в действии»:**
 - произносить слова с правильным ударением (в рамках изученного);
 - осознавать смысловозначительную роль ударения;
- 3) при реализации **содержательной линии «Секреты речи и текста»:**
 - различать этикетные формы обращения в официальной и неофициальной речевой ситуации;
 - владеть правилами корректного речевого поведения в ходе диалога;
 - использовать в речи языковые средства для свободного выражения мыслей и чувств на родном языке адекватно ситуации общения;
 - владеть различными приёмами слушания научно-познавательных и художественных текстов об истории языка и культуре русского народа;
 - анализировать информацию прочитанного и прослушанного текста: выделять в нём наиболее существенные факты.

Раздел III. Содержание учебного предмета

Основное содержание (по темам или разделам)	Характеристика основных видов учебной деятельности
Тема 1. Русский язык: прошлое и настоящее (12 ч.)	
<p>Сведения об истории русской письменности: как появились буквы современного русского алфавита.</p> <p>Особенности оформления книг в Древней Руси: оформление красной строки и заставок.</p> <p>Практическая работа.</p> <p>Оформление букв и заставок.</p> <p>Слова, обозначающие предметы традиционного русского быта:</p> <p>1) дом в старину: что как называлось (изба, терем, хоромы, горница, светлица, светец, лучина и т. д.);</p> <p>2) как называлось то, во что одевались в старину (кафтан, кушак, рубаха, сарафан, лапти и т. д.).</p> <p>ВПМ. Проектное задание «Словарь в картинках» (2 ч.).</p>	<p>Высказываться о значении языка и речи в жизни людей, о великом достоянии русского народа - русском языке, проявлять уважение к языкам других народов.</p> <p>Приобретать опыт в различении устной и письменной речи.</p> <p>Составлять небольшие тексты по рисунку, на заданную тему, по данному началу и концу.</p> <p>Находить информацию (текстовую, графическую, изобразительную) в учебнике, анализировать её содержание.</p> <p>Распознавать слова, обозначающие предметы традиционного русского быта (дом, одежда), понимать значение устаревших слов по указанной тематике.</p> <p>Использовать словарные статьи учебного пособия для определения лексического значения слова.</p> <p>Понимать значение русских пословиц и поговорок, связанных с изученными темами.</p> <p>Создавать совместно со сверстниками и взрослыми (родными и др.) собственный информационный объект.</p> <p>Участвовать в презентации своего проекта.</p>
Тема 2. Язык в действии (10 ч.)	
<p>Как нельзя произносить слова (пропедевтическая работа по предупреждению ошибок в произношении слов).</p> <p>Смыслоразличительная роль ударения. Наблюдение за логическим ударением в предложении.</p> <p>Звукопись в стихотворном художественном тексте.</p> <p>Наблюдение за сочетаемостью слов (пропедевтическая работа по предупреждению ошибок в сочетаемости слов).</p> <p>ВПМ. Как можно играть звуками.</p>	<p>Произносить слова с правильным ударением (в рамках изученного).</p> <p>Осознавать смыслоразличительную роль ударения.</p> <p>Находить в предложениях сравнения, осознавать, с какой целью они использованы авторами.</p> <p>Развивать творческое воображение, подбирая свои примеры сравнений.</p> <p>Наблюдать за ролью словесного ударения в слове, осознавать его значимость в речи.</p> <p>Определять ударение в слове, находить наиболее рациональные способы определения ударения в слове.</p> <p>Наблюдать изменение значения слова в зависимости от ударения (замок и замок).</p> <p>Произносить слова в соответствии с нормами литературного произношения и оценивать с этой точки зрения произнесённое слово.</p> <p>Работать с орфоэпическим словарём, находить в нём нужную информацию о произношении слова.</p>
Тема 3. Секреты речи и текста (11 ч.)	
<p>Секреты диалога: учимся разговаривать друг с другом и со взрослыми. Диалоговая форма устной речи.</p> <p>Стандартные обороты речи для участия в диалоге. Как приветствовать взрослого и сверстника? Как вежливо попросить? Как похвалить товарища? Как правильно поблагодарить?</p> <p>Цели и виды вопросов (вопрос-</p>	<p>Различать этикетные формы обращения в официальной и неофициальной речевой ситуации.</p> <p>Владеть правилами корректного речевого поведения в ходе диалога.</p> <p>Использовать в речи языковые средства для свободного выражения мыслей и чувств на родном языке адекватно ситуации общения.</p> <p>Владеть различными приёмами слушания научно-познавательных и художественных текстов об истории языка и культуре русского народа;</p> <p>Анализировать информацию прочитанного и прослушанного текста: выделять в нём наиболее</p>

<p>уточнение, вопрос как запрос на новое содержание).</p> <p>Имена в малых жанрах фольклора (в пословицах, поговорках, загадках, прибаутках).</p> <p>Наблюдение за текстами разной стилистической принадлежности.</p> <p><i>ВПМ. Вежливые слова.</i></p> <p><i>ВПМ. Зачем людям имена.</i></p> <p><i>ВПМ. Секреты речи и текста.</i></p>	<p>существенные факты.</p> <p>Сотрудничать с одноклассниками при выполнении учебной задачи: распределять роли при чтении диалога.</p> <p>Выразительно читать текст по ролям.</p> <p>Наблюдать за постановкой тире (—) в диалогической речи.</p> <p>Работать со словарями: толковым и близких и противоположных по значению слов, находить в них нужную информацию о слове.</p>
---	--

Раздел IV. Основные формы организации учебных занятий

Основной формой учебных занятий является урок: уроки усвоения новой учебной информации; уроки формирования практических умений и навыков учащихся; уроки совершенствования и знаний, умений и навыков; уроки обобщения и систематизации знаний, умений и навыков; уроки проверки и оценки знаний, умений и навыков учащихся. Помимо этого в программе предусмотрены такие виды учебных занятий как игры, тренинги, урок анализа контрольных работ.

Раздел V. Тематическое планирование

№ п/п	Наименование разделов (или тем)	Общее количество часов на изучение раздела (тем)	Из них	
			Практических работ	внутрипредметных модулей
1	Русский язык: прошлое и настоящее	12 ч.	1	2
2	Язык в действии	10 ч.		1
3	Секреты речи и текста	11 ч.		3
	Итого	33 ч.	1	6

Внутрипредметные модули

№ п/п	Наименование разделов (или тем)	№ урока по планированию	Тема ВПМ	Форма работы	Срок реализации
1.	Секреты речи и текста	4	Вежливые слова.	парная/групповая	урок 4
2.		6	Зачем людям имена.	парная/групповая	урок 6
3.	Русский язык: прошлое и настоящее	9	Проектное задание «Словарь в картинках».	индивидуальная (публичная защита)	до урока № 20
4.		20	Проектное задание «Словарь в картинках» (представление результатов выполнения).		
5.	Язык в действии	24	Как можно играть звуками.	парная/групповая	урок 24
6.	Секреты речи и текста	31	Секреты речи и текста.	парная/групповая	урок 31